

2022- yilning yanvar–sentabr oylarida qishloq, oʻrmon va baliqchilik xoʻjaligi

Dastlabki ma'lumotlarga ko'ra, 2022- yilning yanvar–sentabr oylarida qishloq, oʻrmon va baliqchilik xoʻjaligi mahsulot (xizmat)larining umumiy hajmi 24 282,9 mlrd. soʻmni yoki 2021- yilning mos davriga nisbatan 103,6 %ni, shu jumladan, dehqonchilik va chorvachilik, ovchilik va ushbu sohalarda koʻrsatilgan xizmatlar – 23 395,1 mlrd. soʻmni (103,5 %), oʻrmon xoʻjaligi – 751,3 mlrd. soʻmni (102,7 %), baliqchilik xoʻjaligi – 136,5 mlrd. soʻmni (145,2 %) tashkil qildi. Respublika qishloq, oʻrmon va baliqchilik xoʻjaligi tarkibida Toshkent viloyatining ulushi 9,9 %ni tashkil etdi.

**24 282,9****Toshkent viloyati boʻyicha
qishloq, oʻrmon va baliqchilik xoʻjaligi
mahsulot (xizmat)larining hajmi, mlrd. soʻm**

01

**23 395,1****Dehqonchilik va chorvachilik, ovchilik
va ushbu sohalarda koʻrsatilgan xizmatlar**

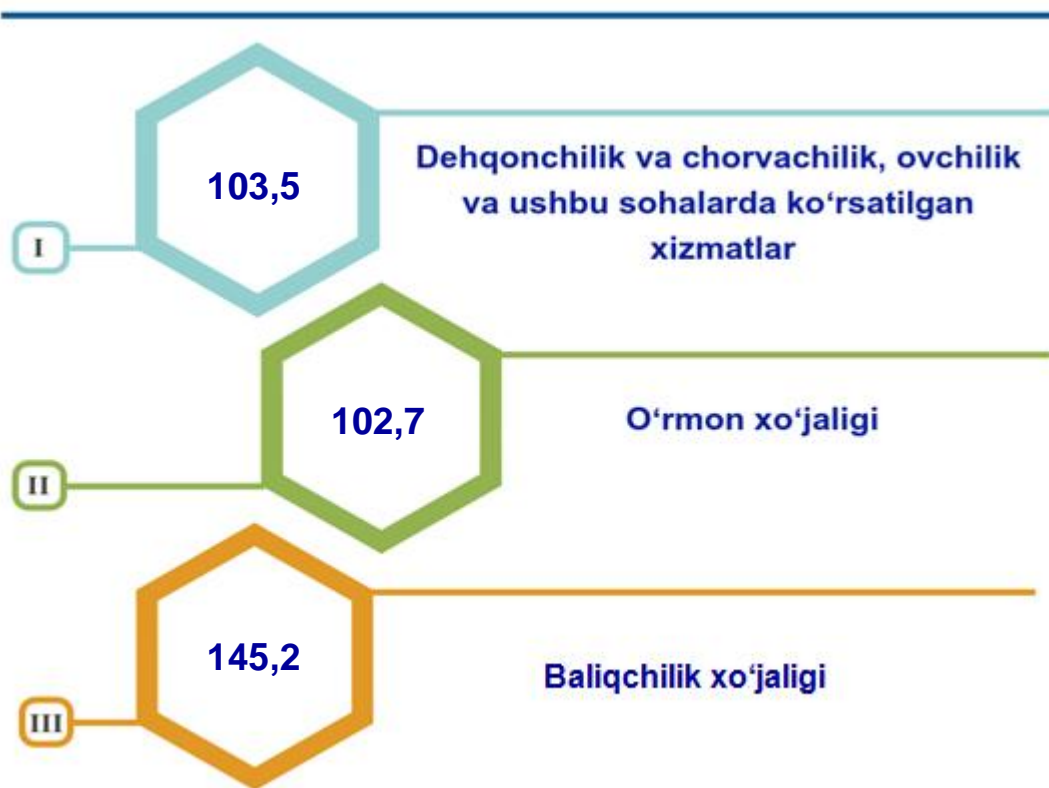
02

**751,3****Oʻrmon xoʻjaligi**

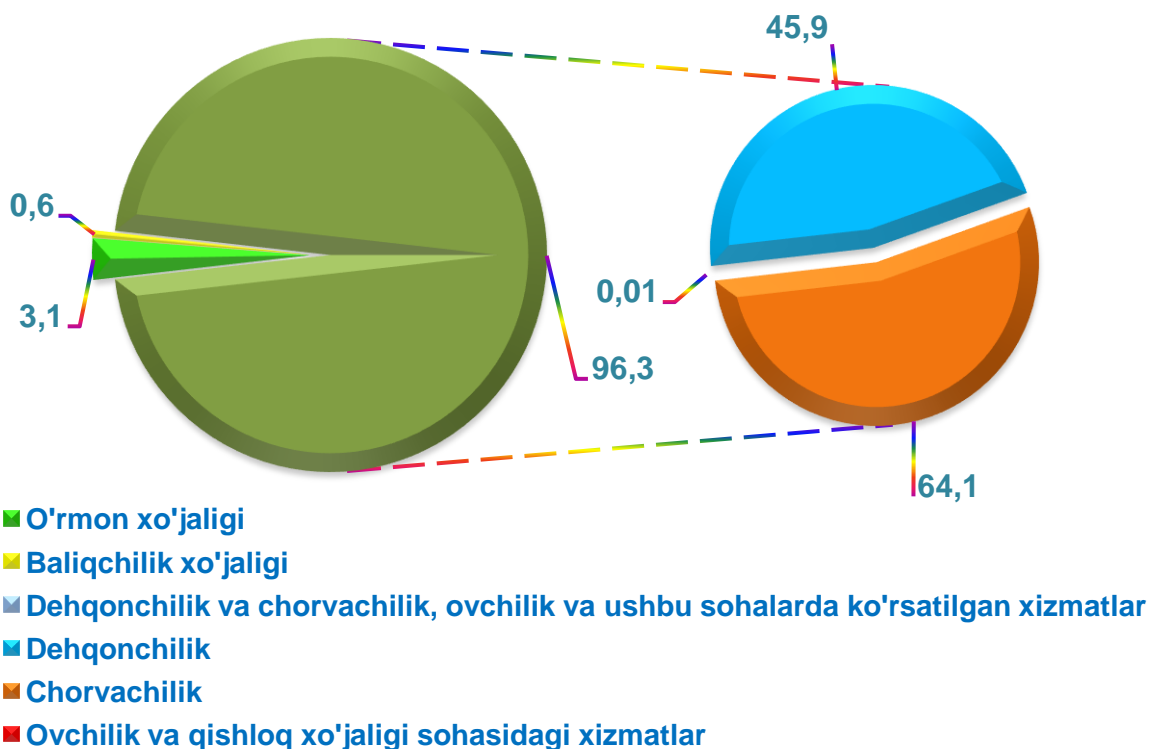
03

**136,5****Baliqchilik xoʻjaligi**

Qishloq, o‘rmon va baliqchilik xo‘jaligi mahsulot (xizmat)lar hajmining o‘shish sur‘ati, %da

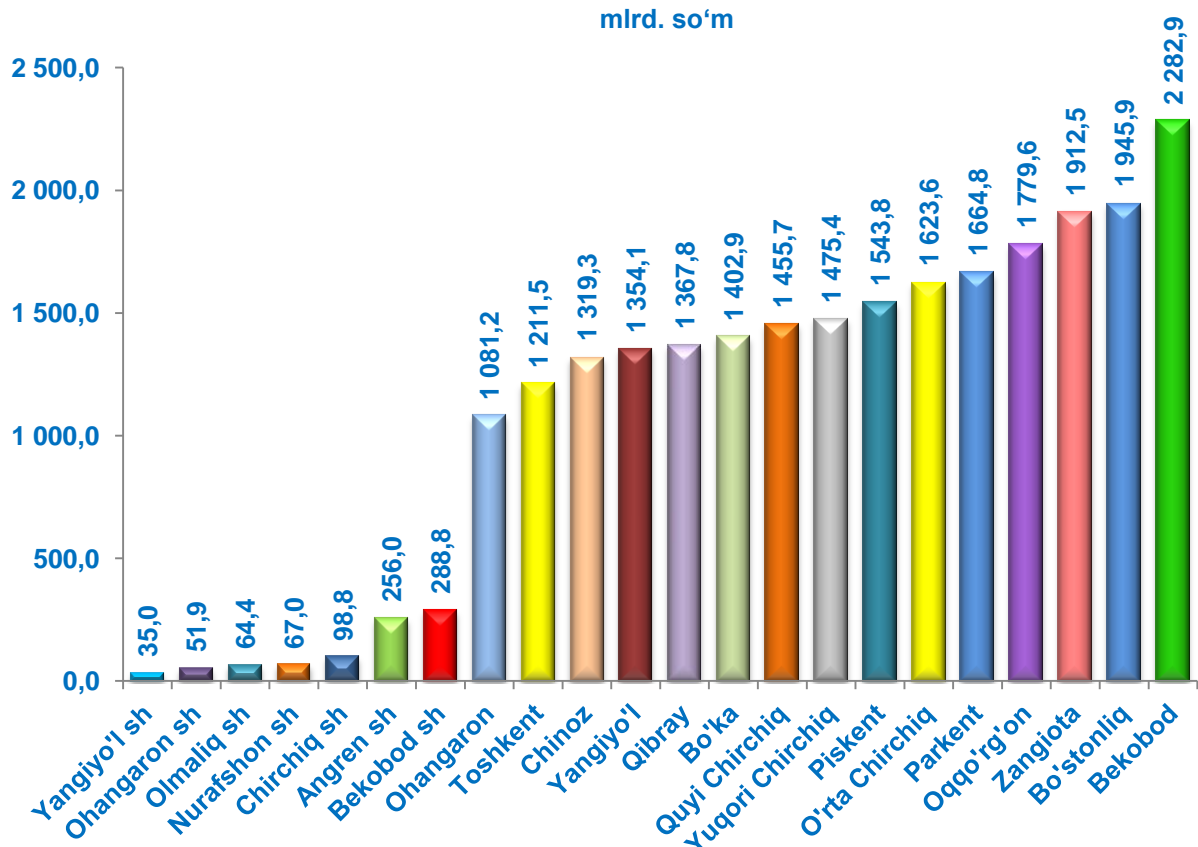


Qishloq, o‘rmon va baliqchilik xo‘jaligi mahsulot (xizmat)lari



2022- yilning yanvar–sentabr yakunlariga ko‘ra, qishloq, o‘rmon va baliqchilik xo‘jaligi mahsulot (xizmat)lar umumiy hajmining 96,3 %i - dehqonchilik va chorvachilik, ovchilik va ushbu sohalarda ko‘rsatilgan xizmatlar, 3,1 %i – o‘rmon xo‘jaligi, 0,6 %i – baliqchilik xo‘jaligi hissasiga to‘g‘ri keladi.

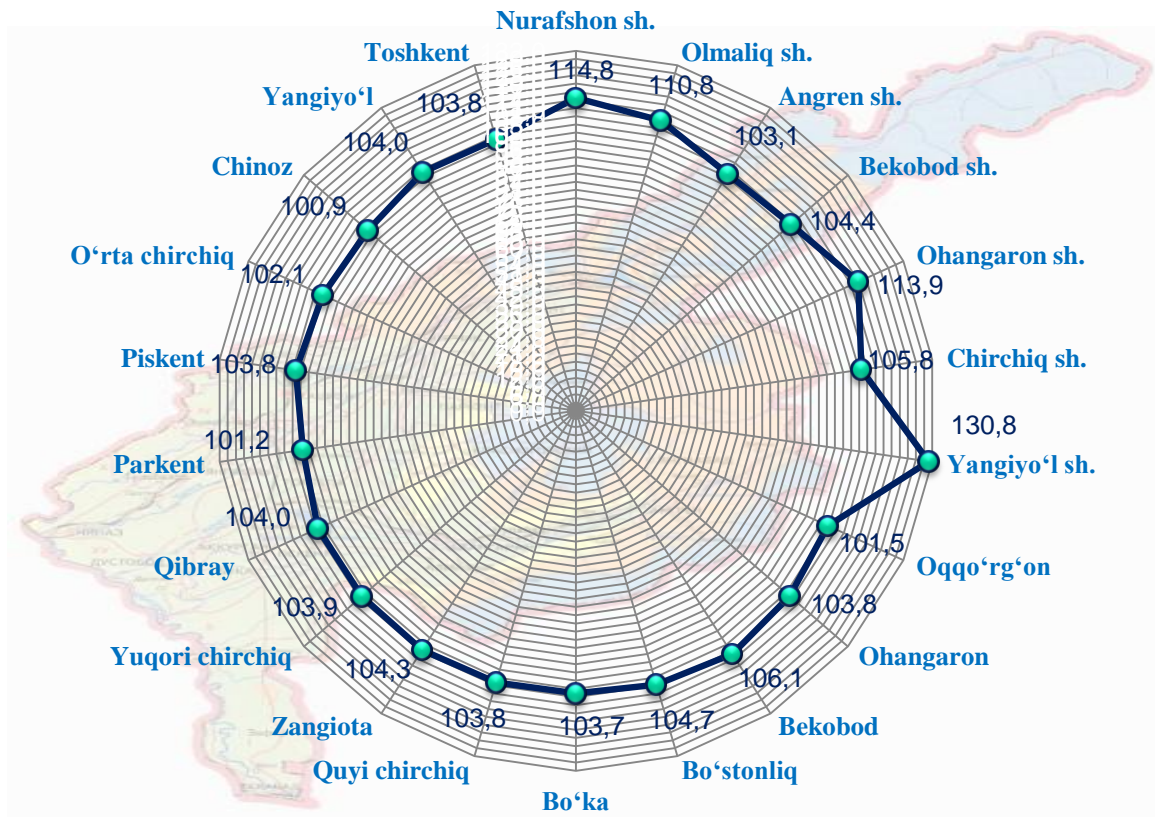
Shahar va tumanlar kesimida qishloq, o‘rmon va baliqchilik xo‘jaligi mahsulot (xizmat)larining hajmi



2022- yilning yanvar–sentabr oylarida, shahar va tumanlar kesimida qishloq, o‘rmon va baliqchilik xo‘jaligi mahsulot (xizmat)larining eng yuqori hajmi Bekobod (2 282,9 mlrd. so‘m) Bo‘stonliq (1 945,9 mlrd. so‘m) va Zangiota (1 912,5 mlrd. so‘m) tumanlarida qayd etildi. Aksincha, kam hajmga ega hududlarga Yangiyo‘l (35,0 mlrd. so‘m), Ohangaron (51,9 mlrd. so‘m) va Olmaliq (64,4 mlrd. so‘m) shaharlarini keltirib o‘tish mumkin.

Yuqori o‘sish sur‘atlari Yangiyo‘l (130,8 %), Nurafshon (114,8 %), Ohangaron (113,9 %) va Olmaliq (110,8 %) shaharlarida kuzatildi. Chinoz (100,9 %), Parkent (101,2 %) va Oqqo‘rg‘on (101,5 %) tumanlarida esa aksincha o‘sish sur‘atlari pastligi kuzatildi.

Hududlar bo'yicha qishloq, o'rmon va baliqchilik xo'jaligi mahsulot (xizmat)larining o'sish sur'ati

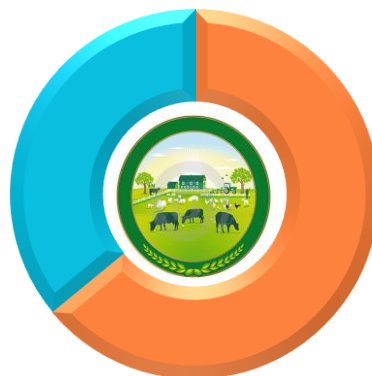


Qishloq xo'jaligi mahsulotlari

2022- yilning yanvar–sentabr oylarida yetishtirilgan qishloq xo'jaligi mahsulotlari hajmi 23 165,9 mlrd. so'mni yoki 2021- yilning mos davriga nisbatan 103,1 %ni, shu jumladan, dehqonchilik mahsulotlari – 10 727,2 mlrd. so'mni (105,6 %), chorvachilik mahsulotlari – 12 435,7 mlrd. so'mni (107,3 %) tashkil qildi.

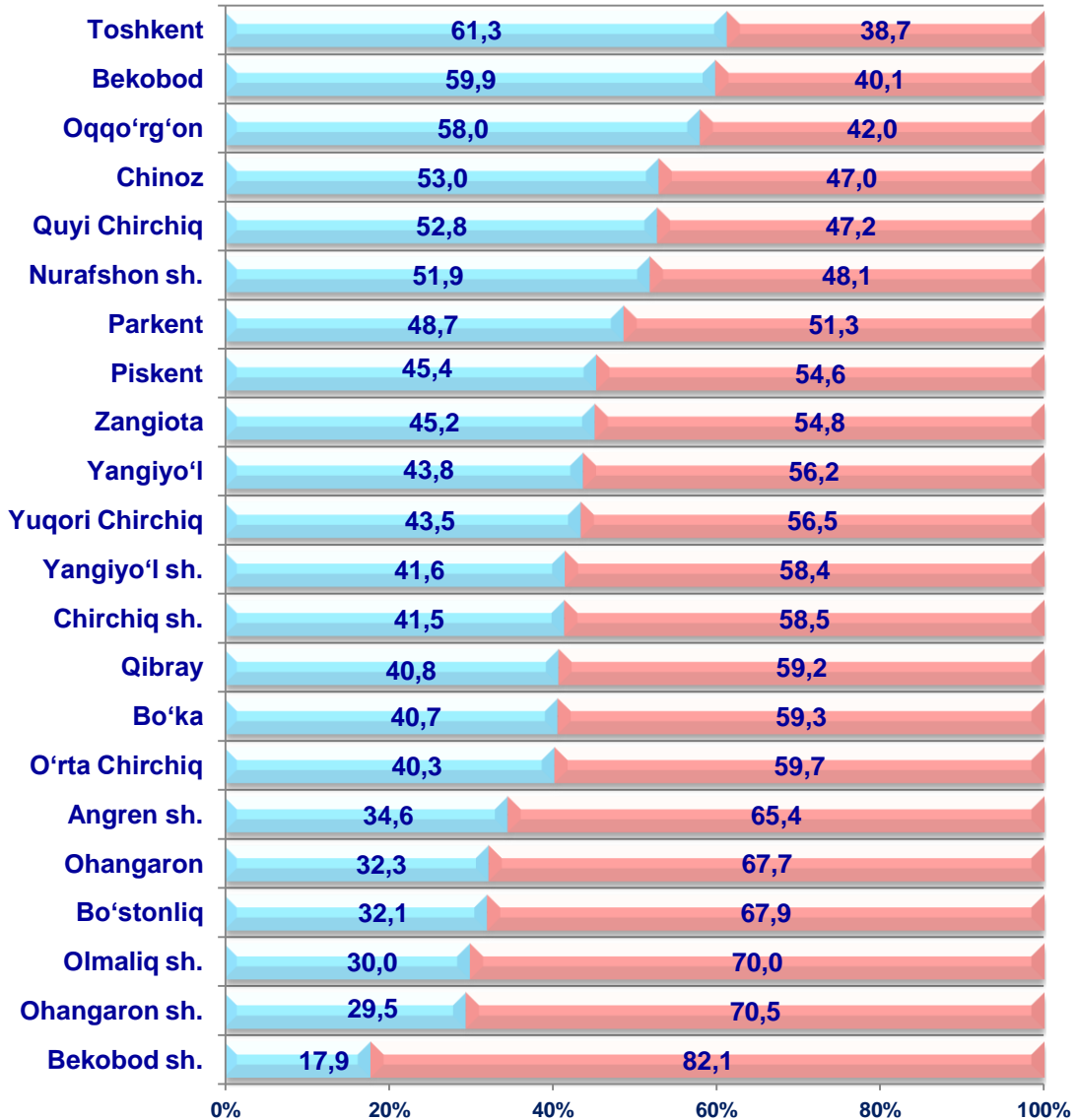
Qishloq xo'jaligi mahsulotlari yetishtirish hajmida dehqonchilik va chorvachilik mahsulotlarining ulushi

45,9 %
Dehqonchilik mahsulotlari



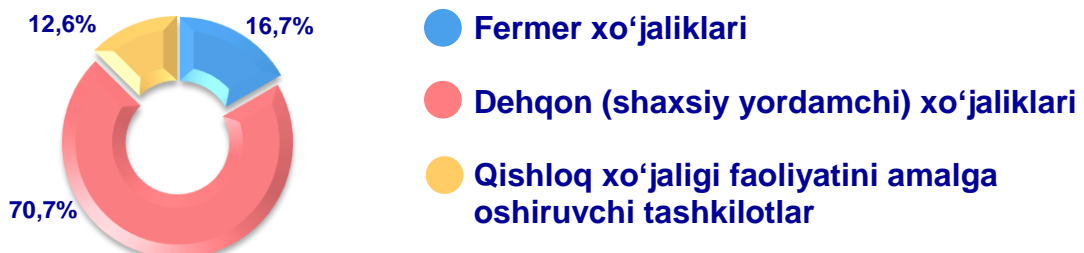
64,1 %
Chorvachilik mahsulotlari

Yetishtirilgan qishloq xo'jaligi mahsulotlari hajmining hududlar kesimida taqsimlanishi (%)



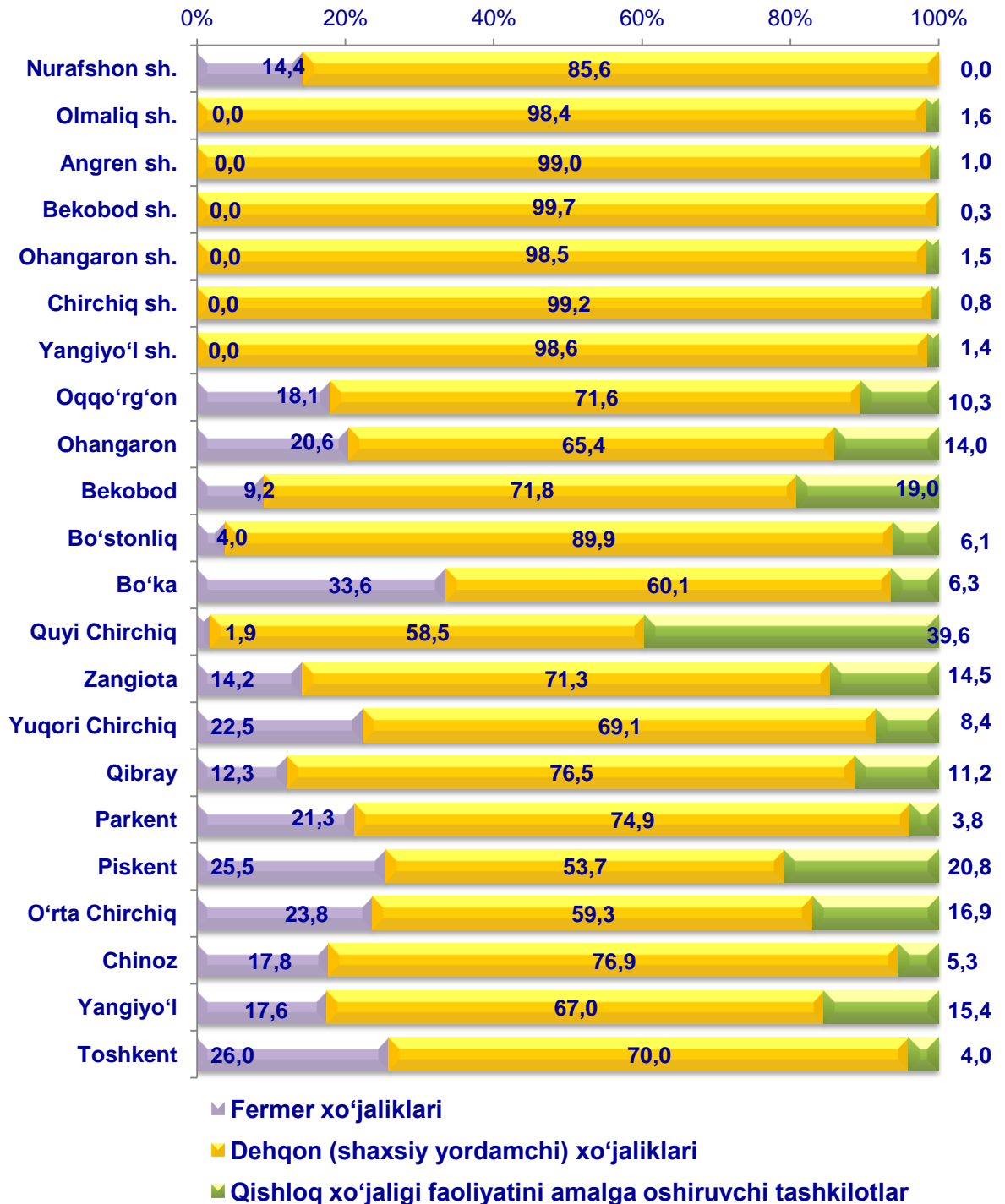
■ Dehqonchilik mahsulotlari ■ Chorvachilik mahsulotlari

Qishloq xo'jaligi mahsulotlari yetishtirish hajmida dehqonchilik va chorvachilik mahsulotlarining ulushi



Xo'jalik toifalari bo'yicha tahlillar, qishloq xo'jaligi mahsulotlari umumiy hajmining 70,7 % – dehqon (shaxsiy yordamchi) xo'jaliklariga, 16,7 % – fermer xo'jaliklariga, 12,6 % – qishloq xo'jaligi faoliyatini amalga oshiruvchi tashkilotlarga to'g'ri kelishini ko'rsatmoqda.

Yetishtirilgan qishloq xo'jaligi mahsulotlarining hududlar bo'yicha xo'jalik toifalari kesimida taqsimlanishi (%)



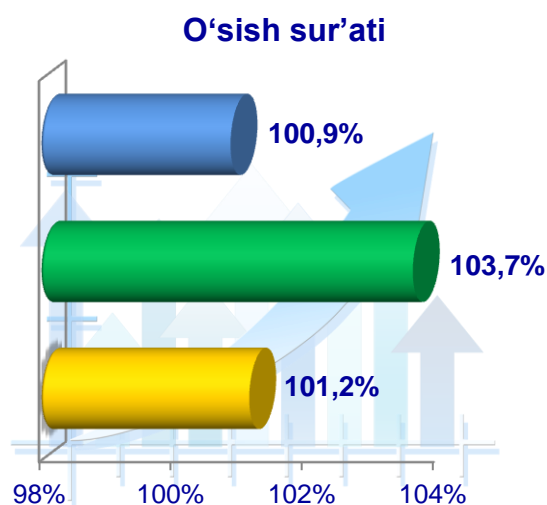
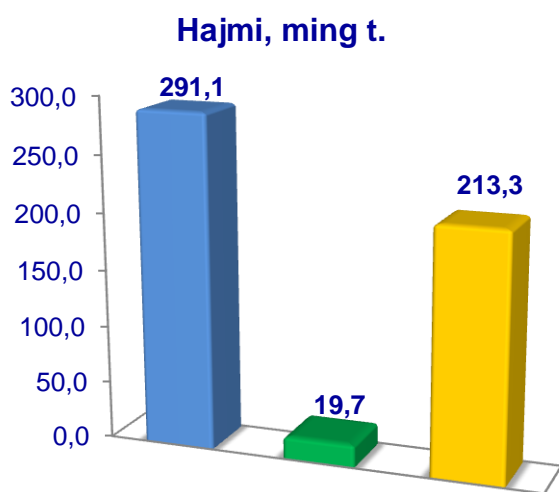
2022- yilning yanvar–sentabr oylari yakuniga ko'ra yetishtirilgan qishloq xo'jaligi mahsulotlari tarkibidagi fermer xo'jaliklarining ulushi bo'yicha eng yuqori ko'rsatkich Bo'ka tumanida (33,6 %), dehqon (shaxsiy yordamchi) xo'jaliklarining eng yuqori ulushi Bekobod shahrida (99,7 %), qishloq xo'jaligi faoliyatini amalga oshiruvchi tashkilotlarning eng yuqori ulushi Quyichirchiq tumanida (39,6 %) qayd etildi.



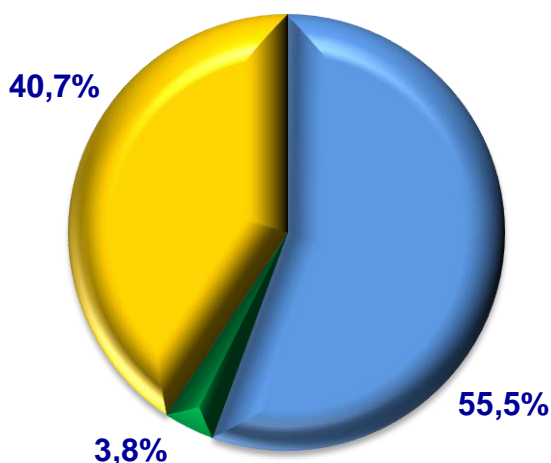
Dehqonchilik mahsulotlari

2022- yilning yanvar–sentabr oylarida yetishtirilgan dehqonchilik mahsulotlarining hajmi 10 727,2 mlrd. soʻmni yoki 2021- yilning mos davriga nisbatan 105,6 %ni tashkil etdi. yetishtirilgan qishloq xoʻjaligi mahsulotlarining umumiy hajmida dehqonchilik mahsulotlarining ulushi 45,9 %ni tashkil qildi.

Donli ekinlar



Ishlab chiqarilgan mahsulotning
xoʻjalik toifalari boʻyicha taqsimlanishi



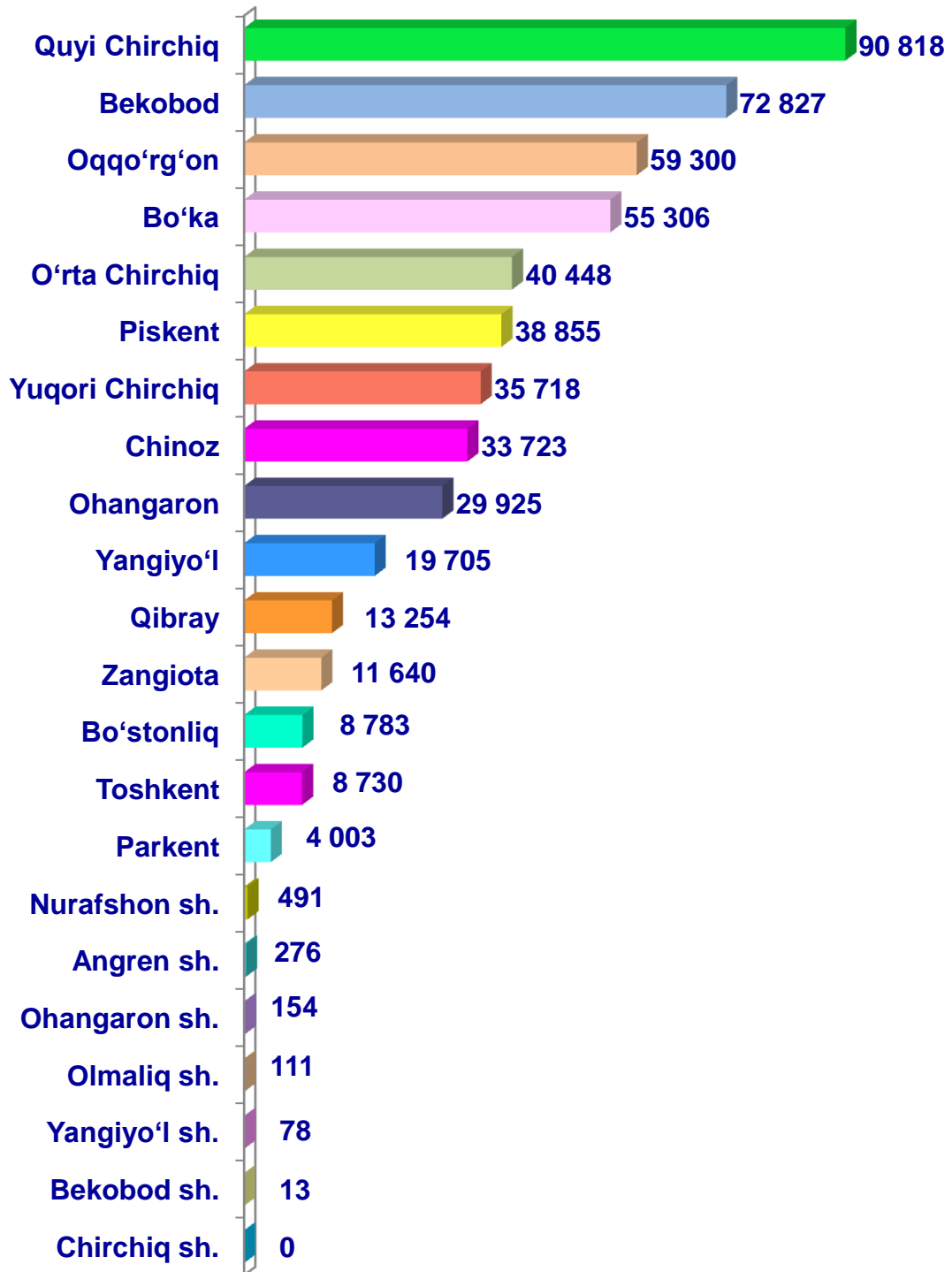
- Fermer xoʻjaliklari
- Dehqon (shaxsiy yordamchi) xoʻjaliklari
- Qishloq xoʻjaligi faoliyatini amalga oshiruvchi tashkilotlar



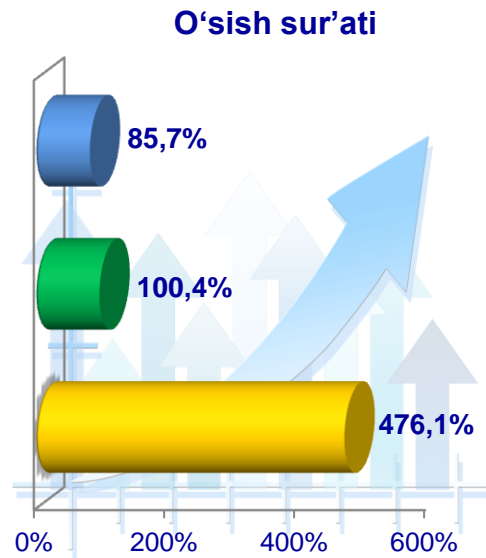
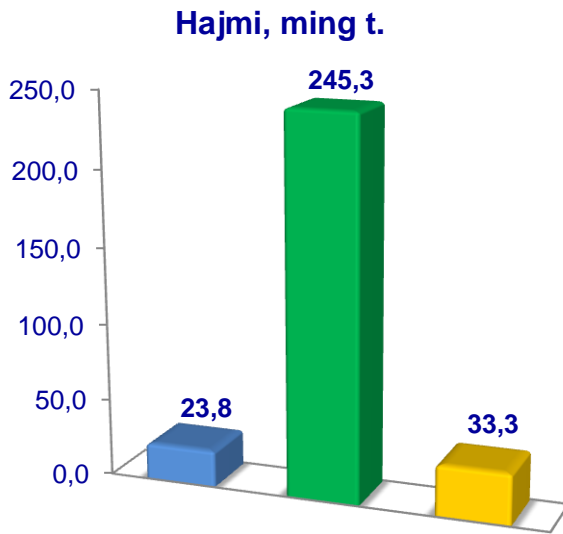
2022- yilning yanvar–sentabr oylarida barcha toifadagi xoʻjaliklar tomonidan 524,2 ming t. don va dukkakli don (2021– yilning yanvar – sentabriga nisbatan 1,1 %ga koʻp) ishlab chiqarildi. Don va dukkakli don ishlab chiqarish koʻrsatkichlarini xoʻjaliklar toifalari boʻyicha tahlil qilinganda, don ishlab chiqarish umumiy hajmidan 55,5 %i fermer xoʻjaliklari hissasiga toʻgʻri kelishini koʻrsatmoqda.



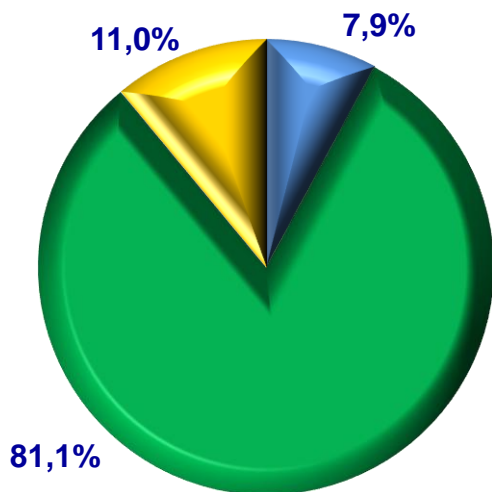
**Toshkent viloyati bo'yicha
donli ekinlar yetishtirish
hajmi, tonna**



Kartoshka



**Ishlab chiqarilgan mahsulotning
xo'jalik toifalari bo'yicha taqsimlanishi**



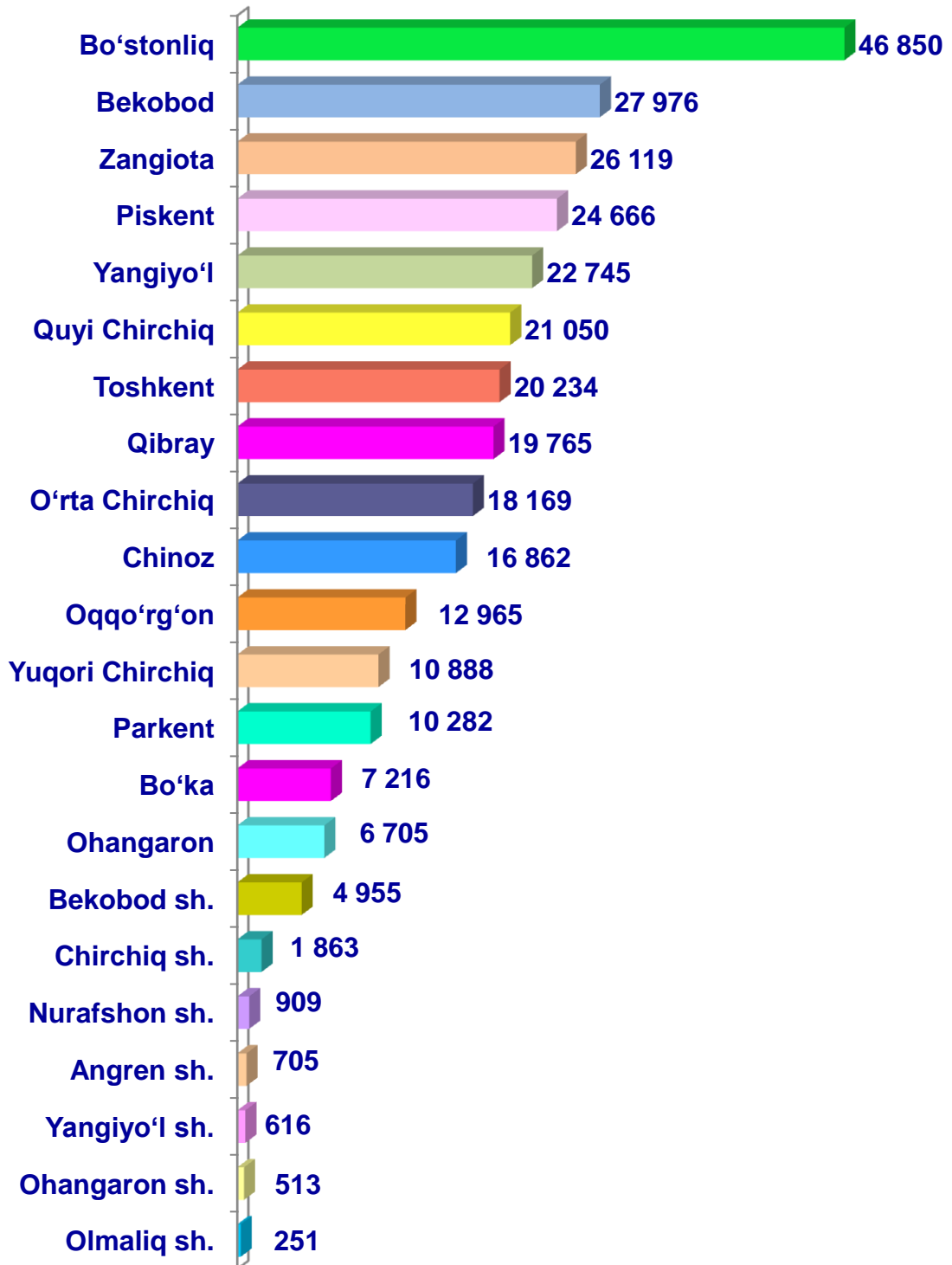
- **Fermer xo'jaliklari**
- **Dehqon (shaxsiy yordamchi) xo'jaliklari**
- **Qishloq xo'jaligi faoliyatini amalga oshiruvchi tashkilotlar**



2022– yilning yanvar–sentabr oylarida barcha toifadagi xo'jaliklar tomonidan 302,3 ming t. kartoshka (2021– yilning yanvar–sentabriga nisbatan 8,3 %ga ko'p) ishlab chiqarildi. Kartoshka ishlab chiqarish ko'rsatkichlarini xo'jaliklar toifalari bo'yicha tahlil qilganda, kartoshka ishlab chiqarish umumiy hajmidan 81,1 %i dehqon (shaxsiy yordamchi) xo'jaliklari hissasiga to'g'ri kelishini ko'rsatmoqda.

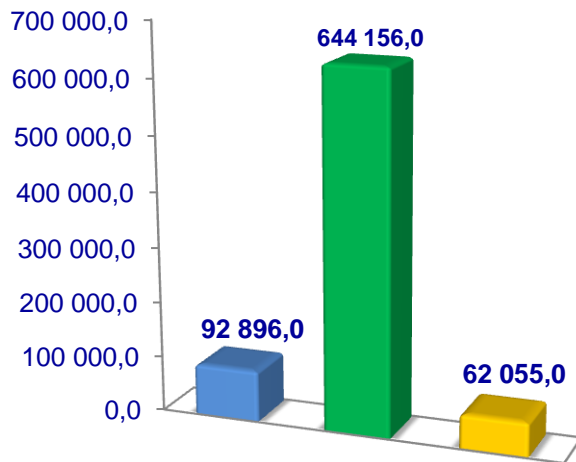


Toshkent viloyati bo'yicha
kartoshka yetishtirish
hajmi, tonna

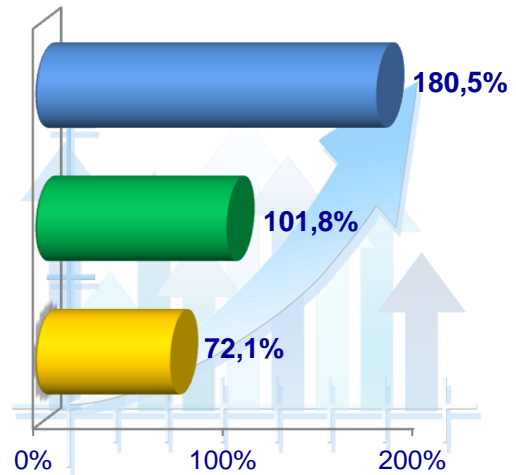


Sabzavotlar

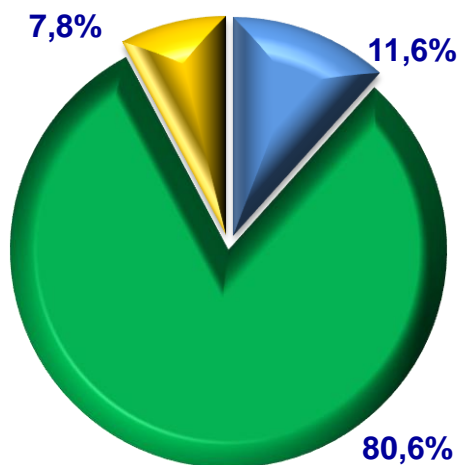
Hajmi, ming t.



O'sish sur'ati



Yetishtirilgan mahsulotning
xo'jalik toifalaribo'yicha taqsimlanishi



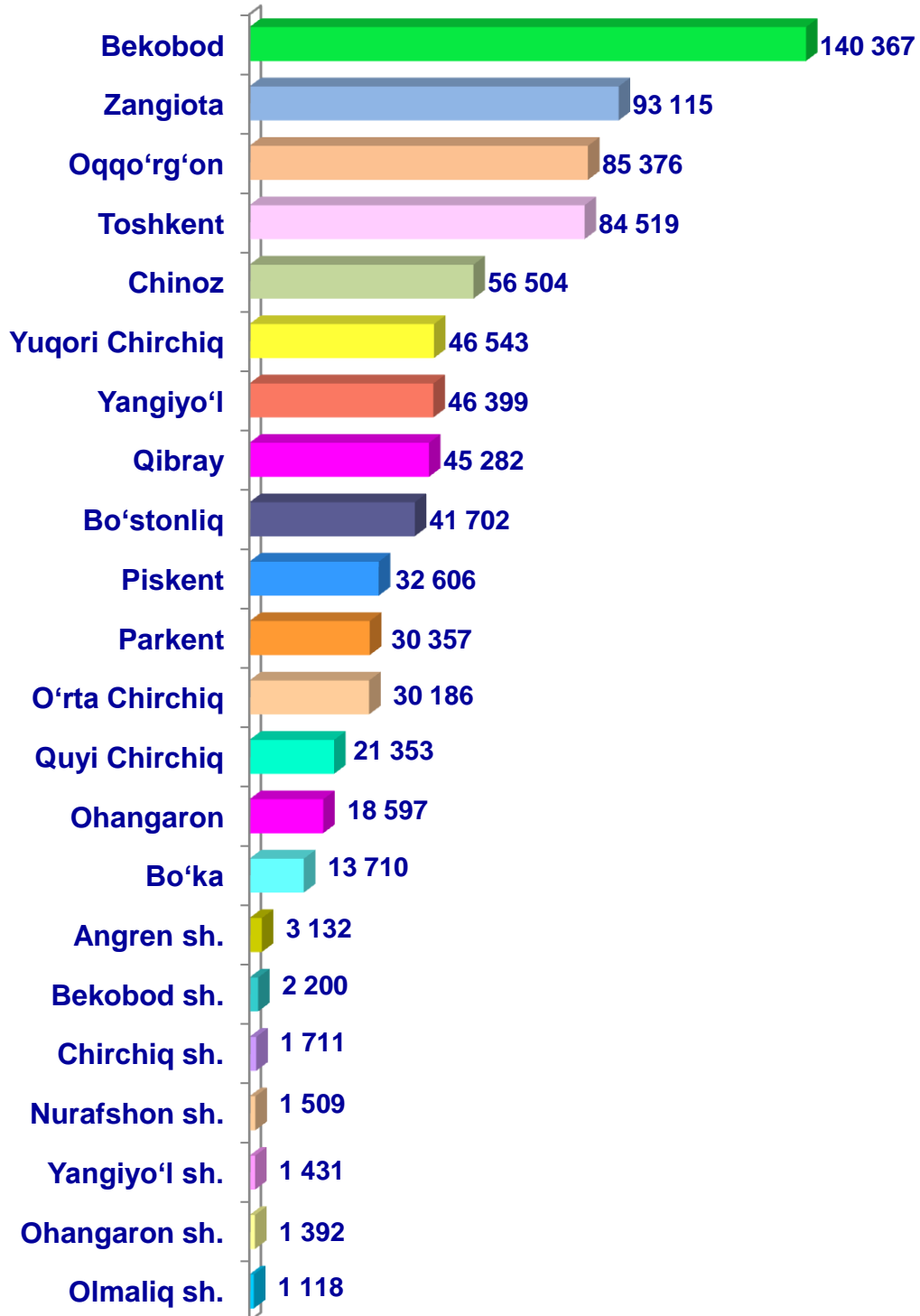
- Fermer xo'jaliklari
- Dehqon (shaxsiy yordamchi) xo'jaliklari
- Qishloq xo'jaligi faoliyatini amalga oshiruvchi tashkilotlar



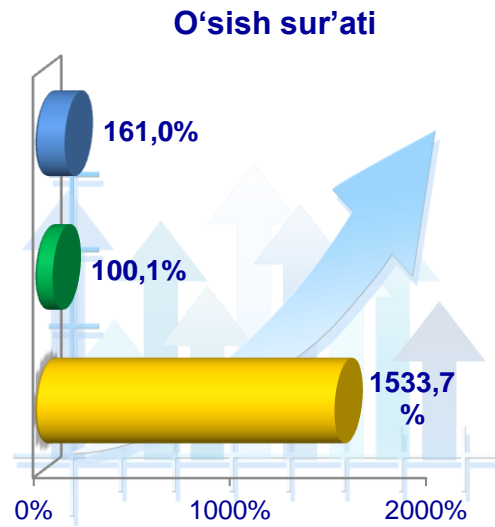
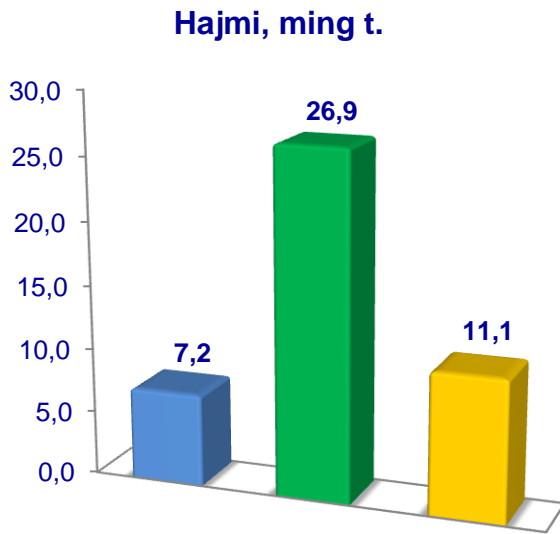
2022- yilning yanvar–sentabr oylarida barcha toifadagi xo'jaliklar tomonidan 799,1 ming t. sabzavotlar (2021- yilning yanvar–sentabriga nisbatan 0,4 % ga ko'p) yetishtirildi. Sabzavot yetishtirildi ko'rsatkichlarini xo'jaliklar toifalari bo'yicha tahlil qilinganda, sabzavot yetishtirildi umumiy hajmidan 80,6 % dehqon (shaxsiy yordamchi) xo'jaliklari hissasiga to'g'ri kelishini ko'rsatmoqda.



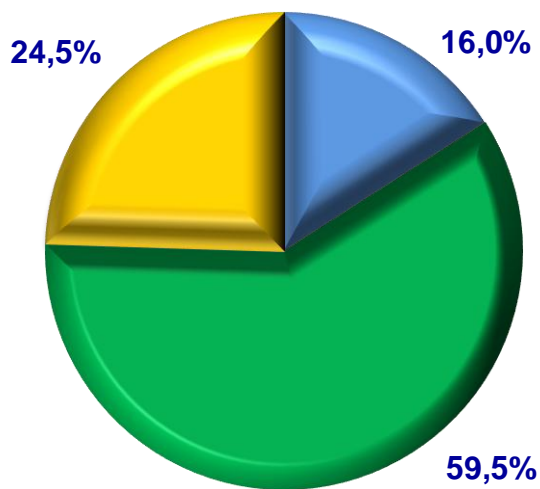
**Toshkent viloyati bo'yicha
sabzavotlar yetishtirish,
tonna**



Poliz ekinlari



Ishlab chiqarilgan mahsulotning
xo'jalik toifalari bo'yicha taqsimlanishi




- Fermer xo'jaliklari
- Dehqon (shaxsiy yordamchi) xo'jaliklari
- Qishloq xo'jaligi faoliyatini amalga oshiruvchi tashkilotlar



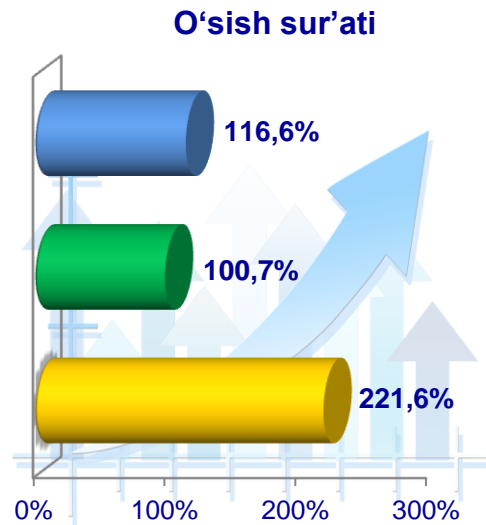
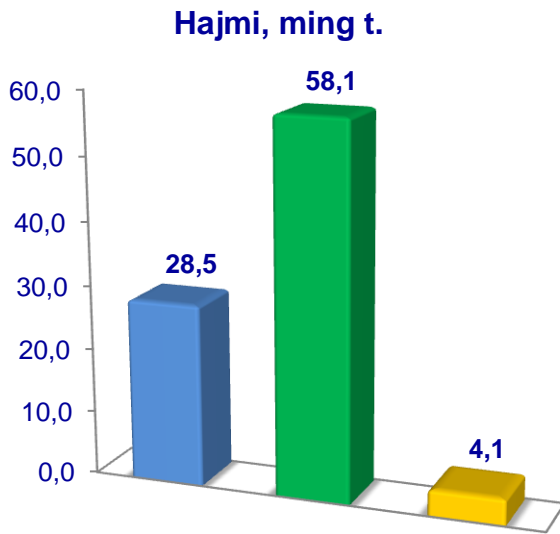
2022– yilning yanvar–sentabr oylarida barcha toifadagi xo'jaliklar tomonidan 32,1 ming t. poliz (2021- yilning yanvar–sentabriga nisbatan 4,9 %ga ko'p) ishlab chiqarildi. Poliz ishlab chiqarish ko'rsatkichlarini xo'jaliklar toifalari bo'yicha tahlil qilinganda, poliz ishlab chiqarish umumiy hajmidan 83,8 %i dehqon (shaxsiy yordamchi) xo'jaliklari hissasiga to'g'ri kelishini ko'rsatmoqda.



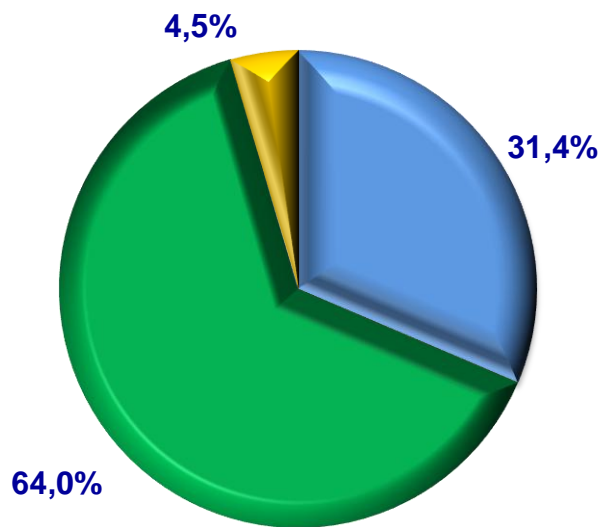
Toshkent viloyati bo'yicha
poliz ekinlari yetishtirish
hajmi, tonna



Meva va rezavorlar



**Ishlab chiqarilgan mahsulotning
xo'jalik toifalari bo'yicha taqsimlanishi**



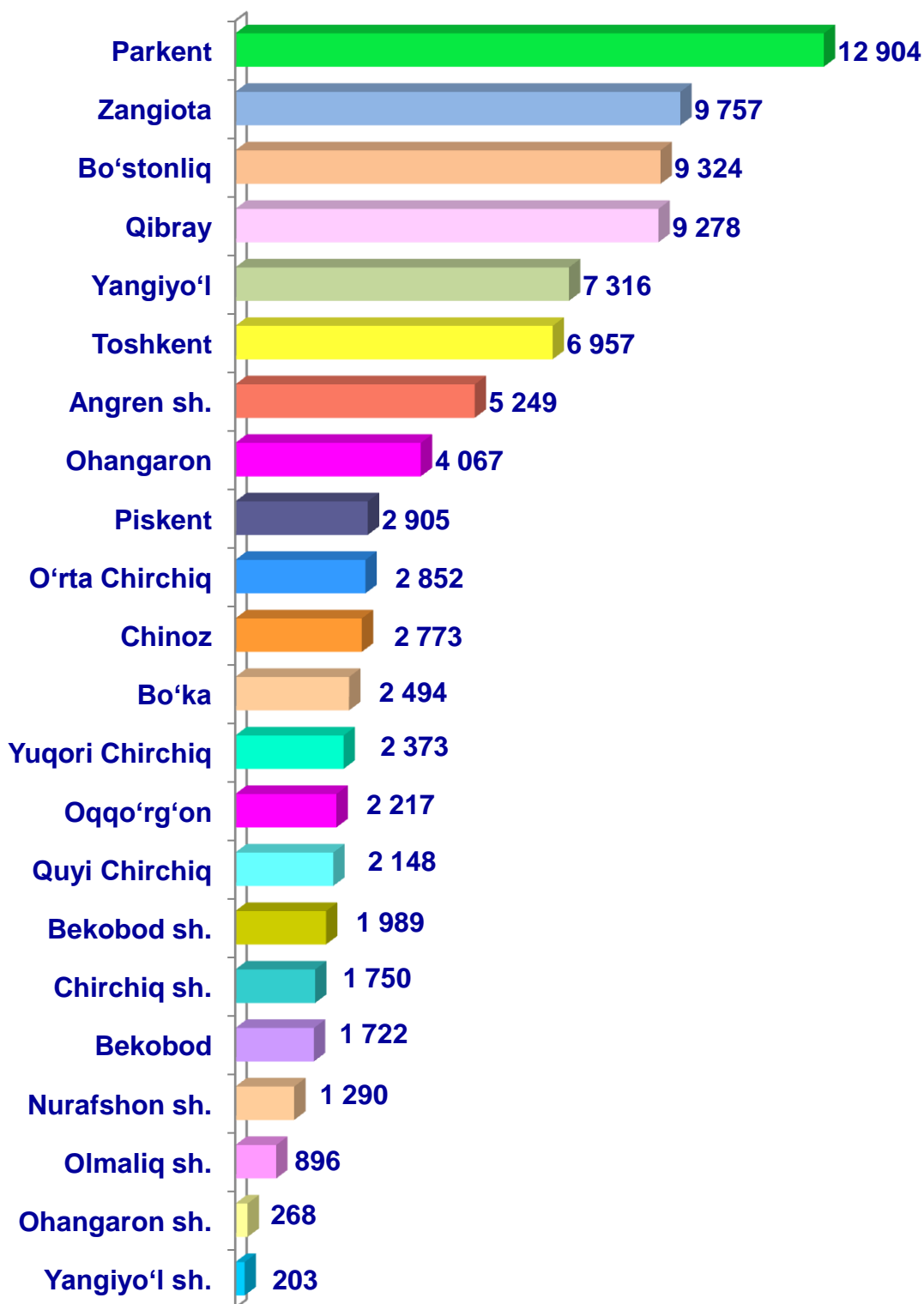
- **Fermer xo'jaliklari**
- **Dehqon (shaxsiy yordamchi) xo'jaliklari**
- **Qishloq xo'jaligi faoliyatini amalga oshiruvchi tashkilotlar**



2022– yilning yanvar–sentabr oylarida barcha toifadagi xo'jaliklar tomonidan 90,7 t. meva va rezavorlar (2021– yilning yanvar–sentabriga nisbatan 8,0 %ga ko'p) ishlab chiqarildi. Meva va rezavorlar ishlab chiqarish ko'rsatkichlarini xo'jaliklar toifalari bo'yicha tahlil qilinganda, meva va rezavorlar ishlab chiqarish umumiy hajmidan 64,0% i dehqon (shaxsiy yordamchi) xo'jaliklari hissasiga to'g'ri kelishini ko'rsatmoqda.

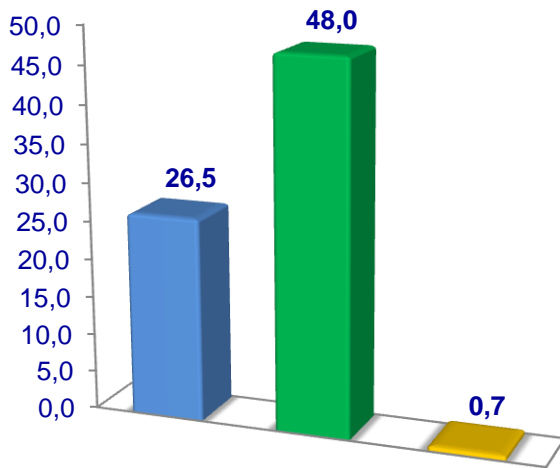


Toshkent viloyati bo'yicha
meva va rezavorlar yetishtirish
hajmi, tonna

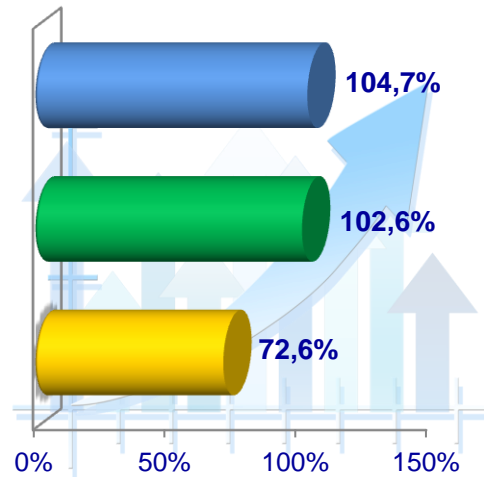


Uzum

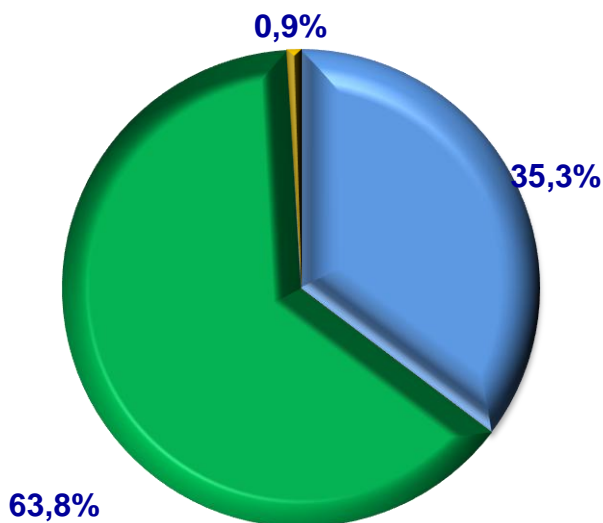
Hajmi, ming t.



O'sish sur'ati



Ishlab chiqarilgan mahsulotning
xo'jalik toifalari bo'yicha taqsimlanishi



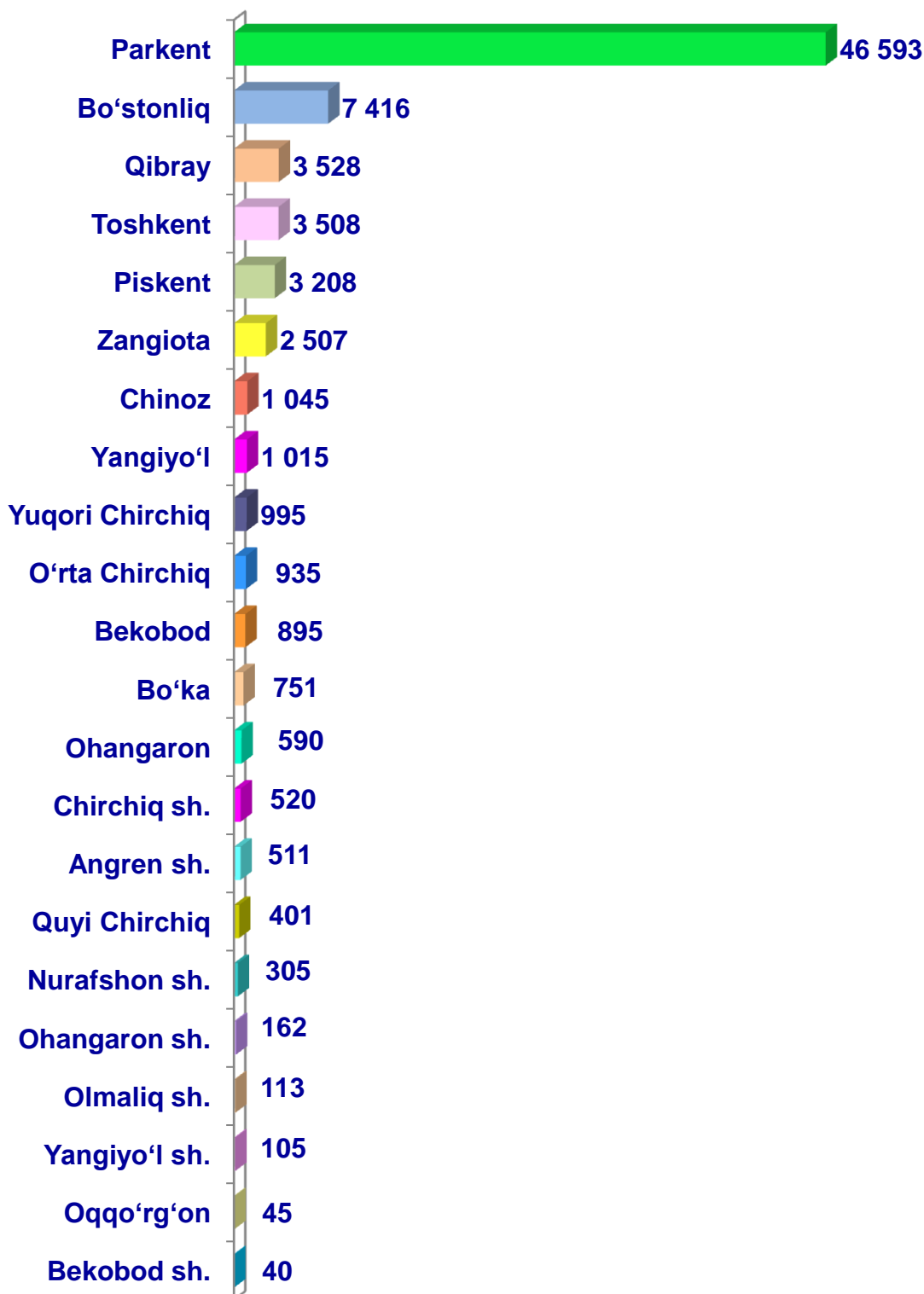
- Fermer xo'jaliklari
- Dehqon (shaxsiy yordamchi) xo'jaliklari
- Qishloq xo'jaligi faoliyatini amalga oshiruvchi tashkilotlar



2022– yilning yanvar–sentabr oylarida barcha toifadagi xo'jaliklar tomonidan 75 188 t. uzum (2021– yilning yanvar–sentabriga nisbatan 3,0 %ga ko'p) ishlab chiqarildi. Uzum ishlab chiqarish ko'rsatkichlarini xo'jaliklar toifalari bo'yicha tahlil qilinganda, uzum ishlab chiqarish umumiy hajmidan 63,8 %i dehqon (shaxsiy yordamchi) xo'jaliklari hissasiga to'g'ri kelishini ko'rsatmoqda.



Toshkent viloyati bo'yicha
uzum yetishtirish
hajmi, tonna

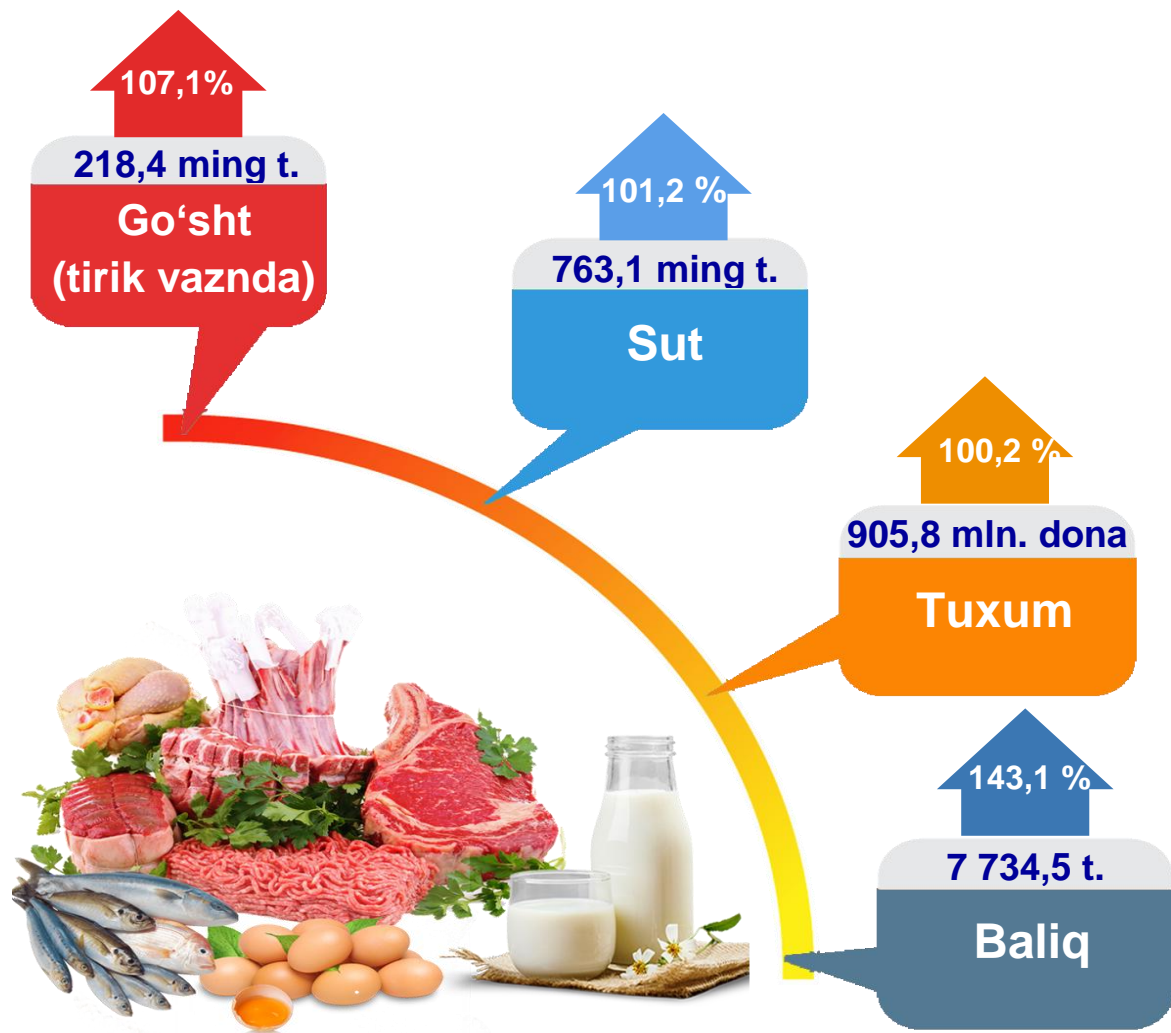




Chorvachilik mahsulotlari

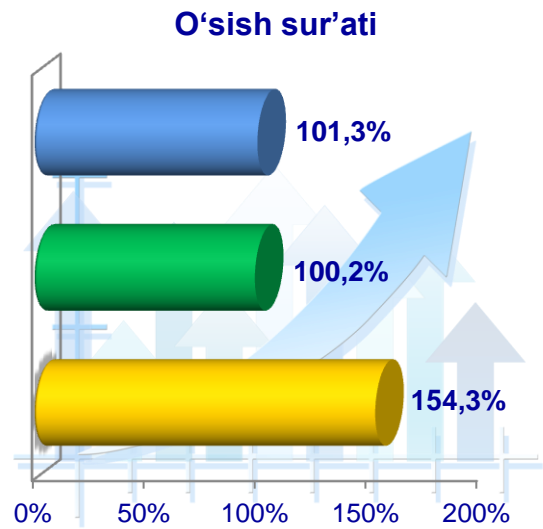
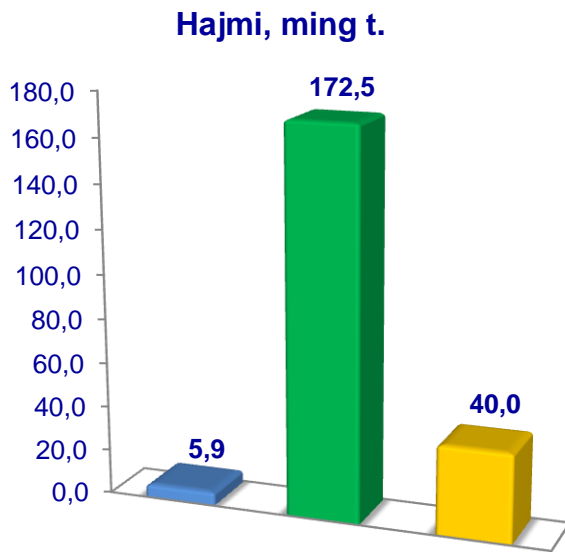
2022- yilning yanvar–sentabr oylarida chorvachilik mahsulotlarini yetishtirish hajmi 12 435,7 mlrd. soʻmni yoki 2021- yilning mos davriga nisbatan 107,3 %ni tashkil qildi. Yetishtirilgan qishloq xoʻjaligi mahsulotlarining umumiy hajmida chorvachilik mahsulot-larining ulushi 64,1 %ni tashkil etdi.

Chorvachilik sohasining ichki imkoniyatlarini oshirish boʻyicha chora-tadbirlarning izchil amalga oshirilib borilayotganligi, shuningdek, ularga davlat tomonidan tizimli yordam koʻrsatilib kelinayotganligi chorva mollari bosh sonining koʻpayishiga, ichki isteʼmol bozorlarini chorvachilik mahsulotlari bilan toʻldirishga imkon yaratdi.

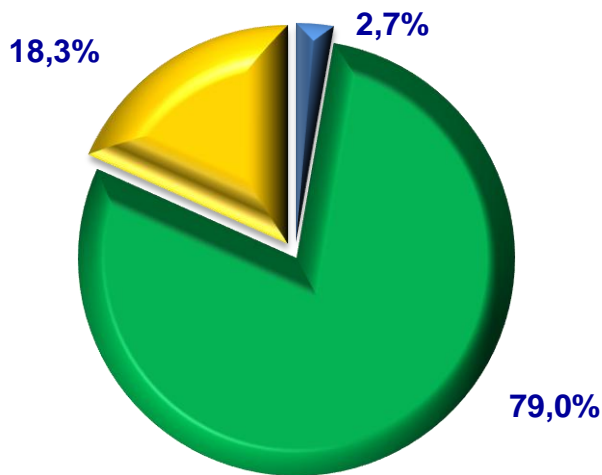


2022- yilning yanvar–sentabr oylarida barcha toifadagi xoʻjaliklar tomonidan tirik vaznda 218,4 ming t. goʻsht (2021- yilning yanvar – sentabriga nisbatan 7,1 %ga koʻp), 763,1 ming t. sut (1,2 %ga koʻp), 905,8 mln. dona tuxum (0,2 %ga koʻp), yetishtirildi va 7 734,5 t. baliq (43,1 %ga koʻp) ovlandi.

Go'sht (tirik vaznda)



**Yetishtirilgan mahsulotning
xo'jalik toifalaribo'yicha
taqsimlanishi**



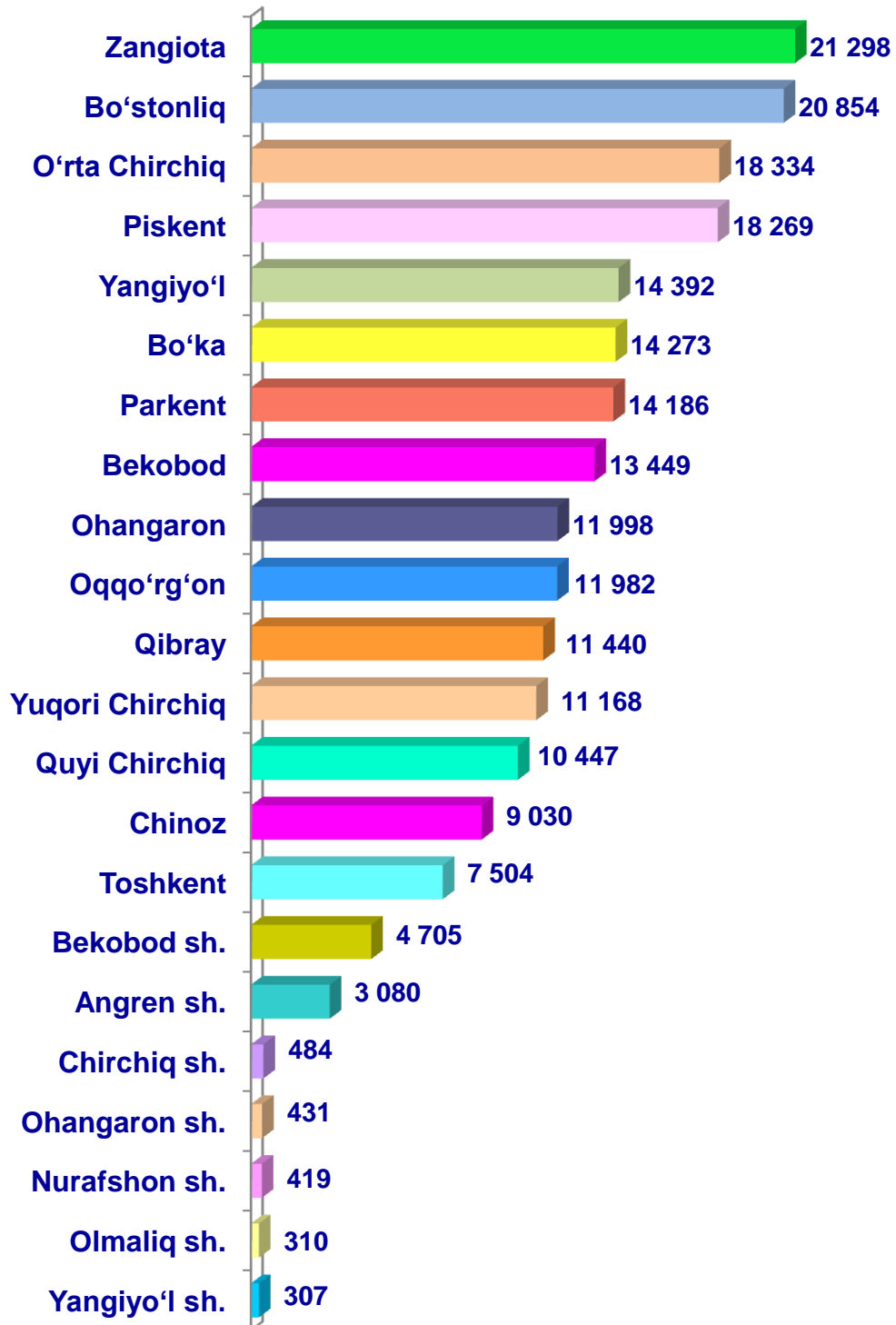
- Fermer xo'jaliklari
- Dehqon (shaxsiy yordamchi) xo'jaliklari
- Qishloq xo'jaligi faoliyatini amalga oshiruvchi tashkilotlar



2022- yilning yanvar–sentabr oylarida barcha toifadagi xo'jaliklar tomonidan tirik vaznda 218,3 ming t. go'sht (2021- yilning yanvar–sentabriga nisbatan 7,1 %ga ko'p) yetishtirildi. Go'sht yetishtirish ko'rsatkichlari xo'jaliklar toifalari bo'yicha tahlil etilganda, go'sht yetishtirish umumiy hajmidan 79,0 %i dehqon (shaxsiy yordamchi) xo'jaliklari hissasiga to'g'ri kelganini qayd etish zarur.

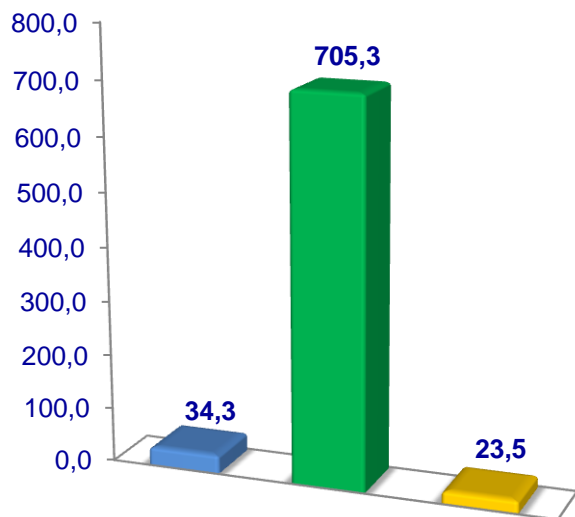


Toshkent viloyati bo'yicha
go'sht (tirik vaznda)
yetishtirish, tonna

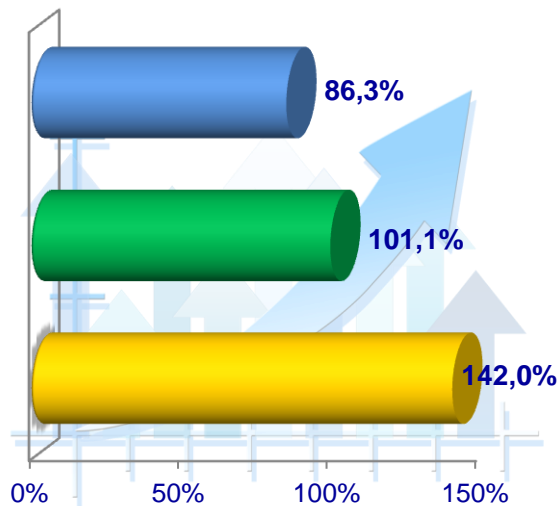


Sut

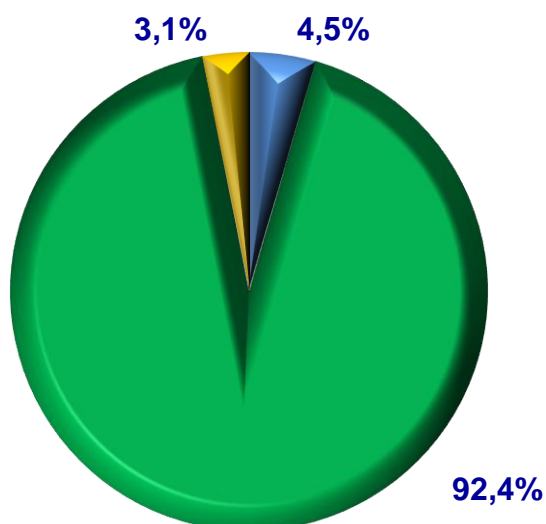
Hajmi, ming t.



O'sish sur'ati



Yetishtirilgan mahsulotning
xo'jalik toifalaribo'yicha
taqsimlanishi



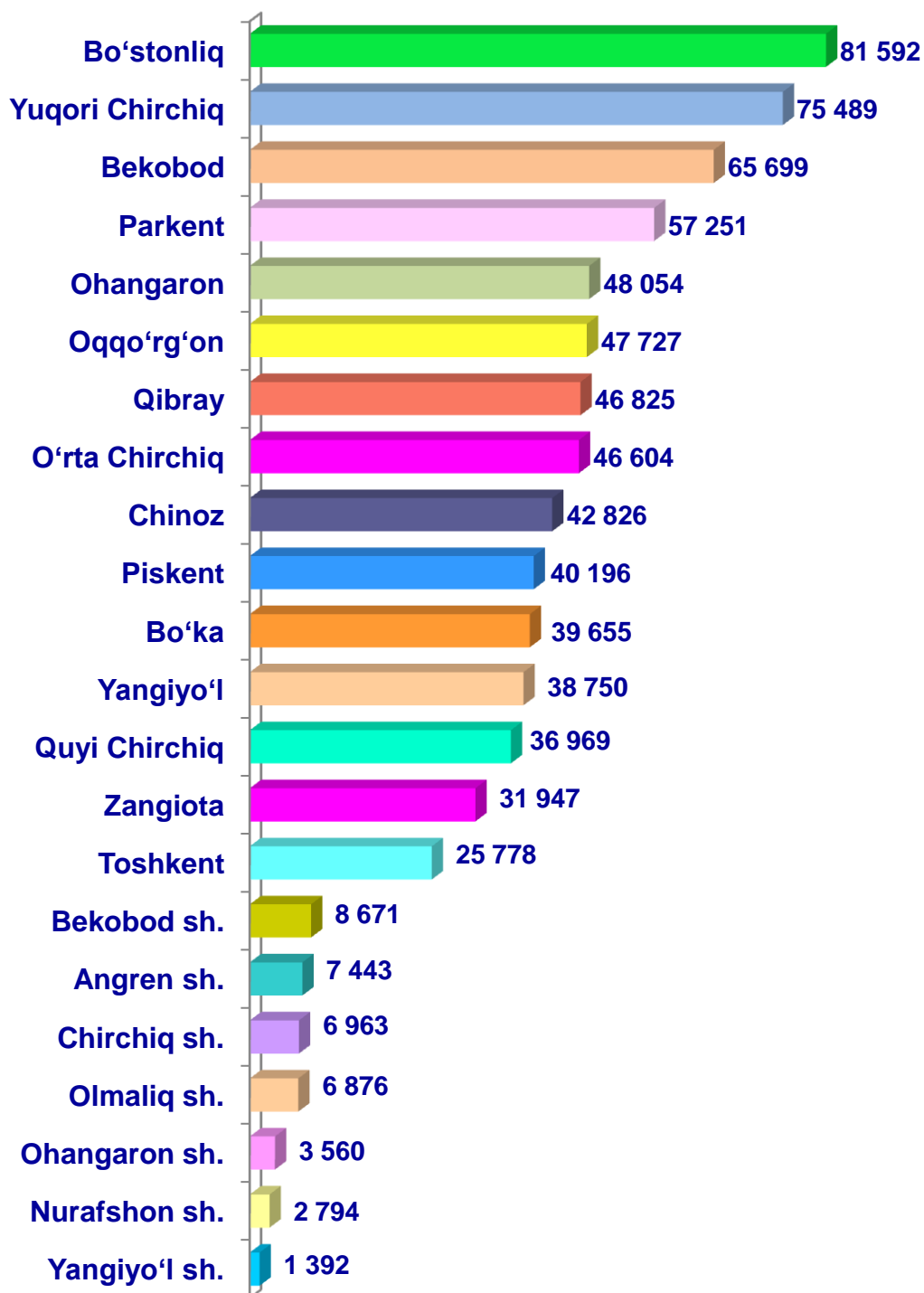
- Fermer xo'jaliklari
- Dehqon (shaxsiy yordamchi) xo'jaliklari
- Qishloq xo'jaligi faoliyatini amalga oshiruvchi tashkilotlar



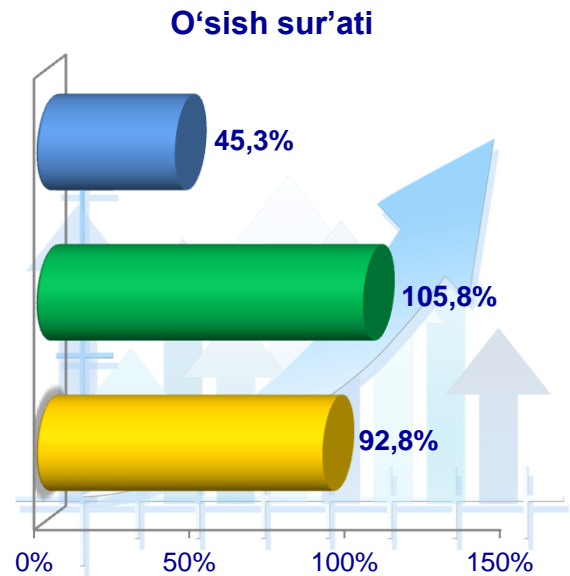
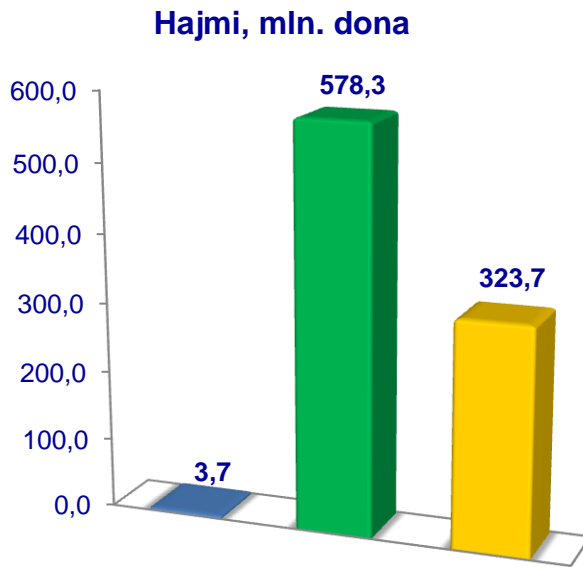
2022- yilning yanvar–sentabr oylarida barcha toifadagi xo'jaliklar tomonidan 763,1 ming t. sut (2021- yilning yanvar–sentabriga nisbatan 1,2 %ga ko'p) yetishtirildi. Sut yetishtirish ko'rsatkichlarini xo'jalik toifalari bo'yicha tahlil qilinganda, sut yetishtirish umumiy hajmidan 92,4 %i dehqon (shaxsiy yordamchi) xo'jaliklari hissasiga to'g'ri kelishini ko'rsatmoqda.



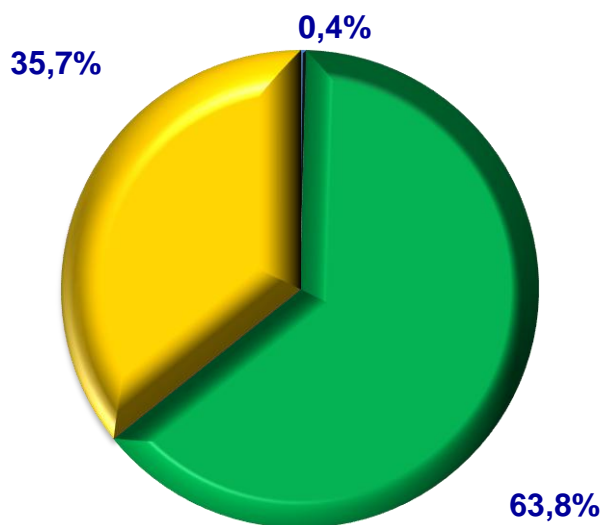
Toshkent viloyati bo'yicha
sut yetishtirish,
tonna



Tuxum



**Yetishtirilgan mahsulotning
xo'jalik toifalaribo'yicha
taqsimlanishi**



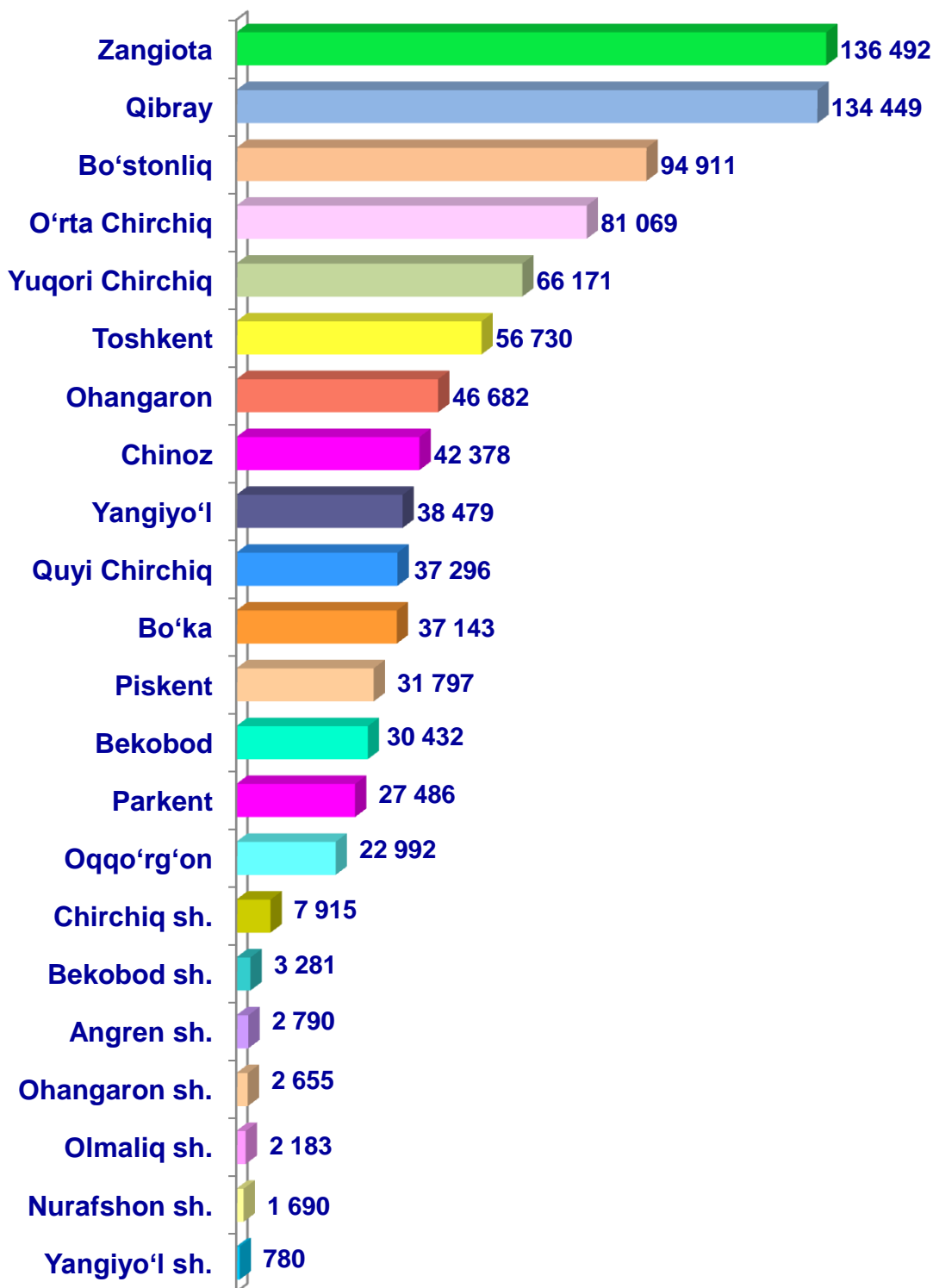
- **Fermer xo'jaliklari**
- **Dehqon (shaxsiy yordamchi) xo'jaliklari**
- **Qishloq xo'jaligi faoliyatini amalga oshiruvchi tashkilotlar**



2022- yilning yanvar–sentabr oylarida barcha toifadagi xo'jaliklar tomonidan 905,8 mln. dona tuxum (2021- yilning yanvar–sentabriga nisbatan 0,2 %ga ko'p) yetishtirildi. Tuxum yetishtirish ko'rsatkichlari xo'jalik toifalari bo'yichtahlil etilganda, tuxum yetishtirish umumiy 63,8 %i dehqon (shaxsiy yordamchi) xo'jaliklari hissasiga to'g'ri keldi.

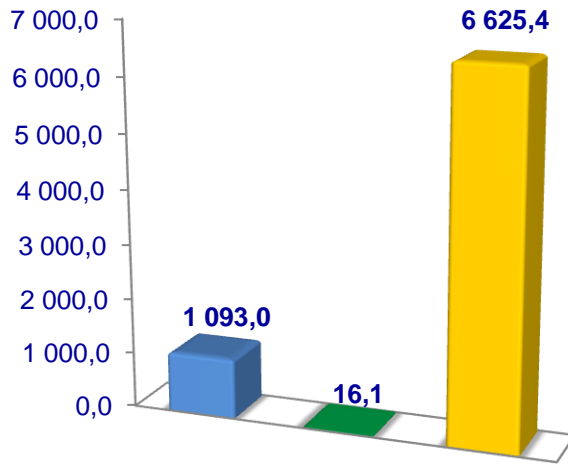


Toshkent viloyati bo'yicha
tuxum yetishtirish,
ming dona

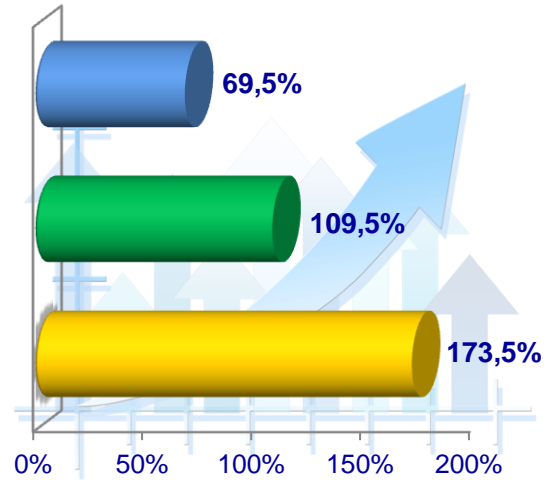


Baliq

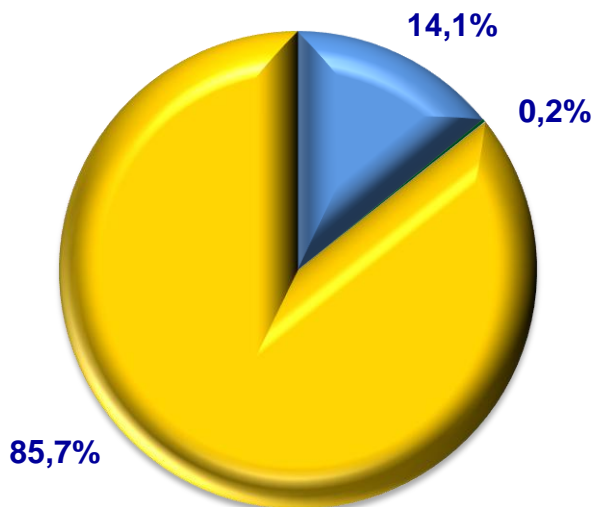
Hajmi, t.



O'sish sur'ati



Yetishtirilgan mahsulotning
xo'jalik toifalaribo'yicha
taqsimlanishi



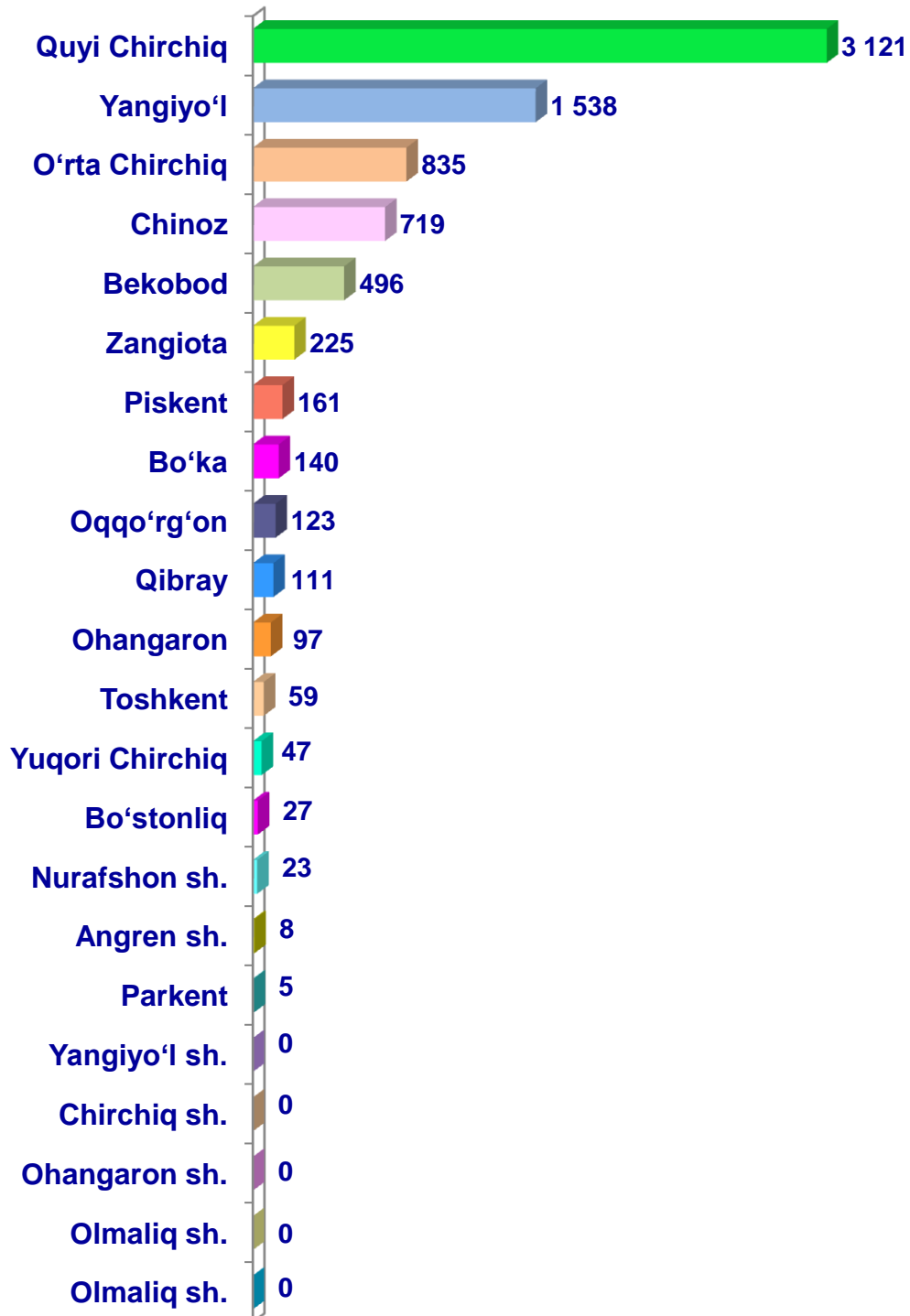
- Fermer xo'jaliklari
- Dehqon (shaxsiy yordamchi) xo'jaliklari
- Qishloq xo'jaligi faoliyatini amalga oshiruvchi tashkilotlar



2022- yilning yanvar–sentabr oylarida barcha toifadagi xo'jaliklar tomonidan 7 734,5 t. (2021- yilning yanvar–sentabriga nisbatan 43,1 %ga ko'p) baliq ovlandi. Ovlangan, baliqchiliklar xo'jalik toifalari bo'yicha tahlil qilinganda, ovlangan baliq umumiy hajmidan 85,7 %i qishloq xo'jaligi faoliyatini amalga oshiruvchi tashkilotlar hissasiga to'g'ri kelganini ta'kidlash lozim.



Toshkent viloyati bo'yicha
ovlangan **baliqlar**,
tonna





Chorva mollari va parrandalar bosh soni, ming bosh

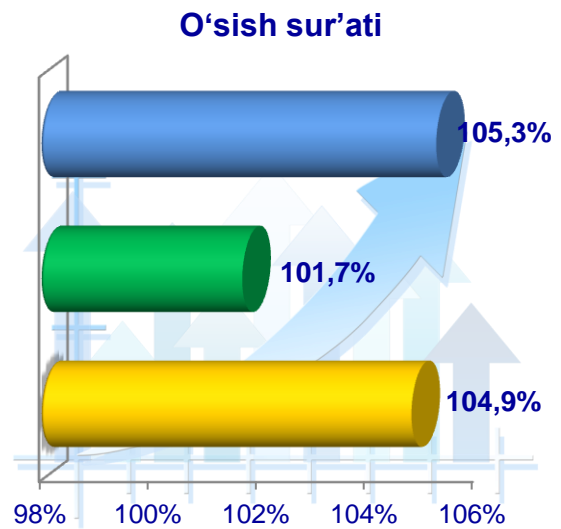
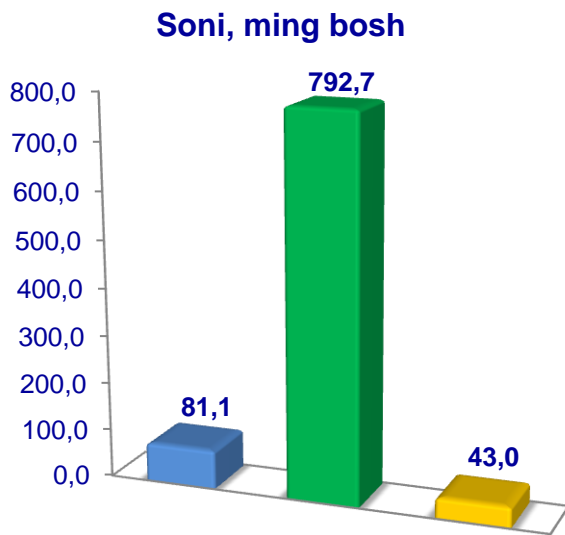


2022– yilning 1– oktabr holatiga ko‘ra, yirik shoxli qoramollar bosh soni to‘g‘risidagi ma‘lumotlarni xo‘jalik toifalari bo‘yicha tahlil qilar ekanmiz, yirik shoxli qoramollarning 8,8 %i fermer xo‘jaliklari hissasiga, 86,5 %i dehqon (shaxsiy yordamchi) xo‘jaliklariga, 4,7 %i qishloq xo‘jaligi faoliyatini amalga oshiruvchi tashkilotlarga to‘g‘ri kelishini qayd etib o‘tish lozim, shunga mos ravishda qo‘y va echkilarning umumiy sonidan 31,8 %i fermer xo‘jaliklariga, 62,2 %i dehqon (shaxsiy yordamchi) xo‘jaliklariga, 6,0 %i qishloq xo‘jaligi faoliyatini amalga oshiruvchi tashkilotlarga to‘g‘ri keladi, shunga mos ravishda otlarning umumiy sonidan 18,5 %i fermer xo‘jaliklariga, 76,3 %i dehqon (shaxsiy yordamchi) xo‘jaliklariga, 5,2 %i qishloq xo‘jaligi faoliyatini amalga oshiruvchi tashkilotlarga to‘g‘ri keladi, shuningdek, parrandalar umumiy sonidan 1,4 %i fermer xo‘jaliklariga, 54,2 %i dehqon (shaxsiy yordamchi) xo‘jaliklariga, 44,4 %i qishloq xo‘jaligi faoliyatini amalga oshiruvchi tashkilotlarga to‘g‘ri keladi.

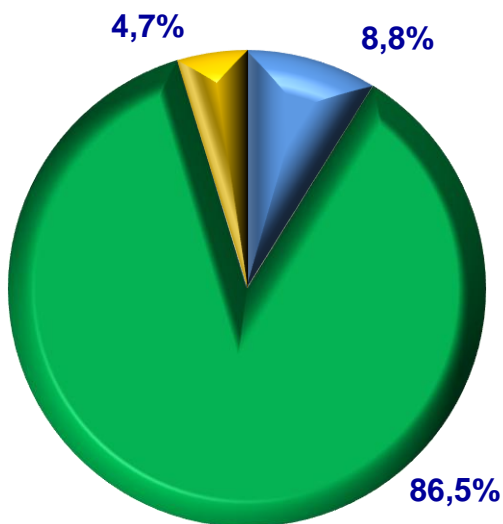
2022- yilning 1– oktabr holatiga ko‘ra, yirik shoxli qoramollarning umumiy bosh soni 916,8 ming taga yetdi.

2021- yilning mos davri bilan solishtirilganda, barcha toifadagi xo‘jaliklarda yirik shoxli qoramollar bosh soni 19,7 ming taga (2,2 %) ko‘paydi.

Yirik shoxli qoramollar



**Bosh sonining
xo‘jalik toifalari
bo‘yicha taqsimlanishi**



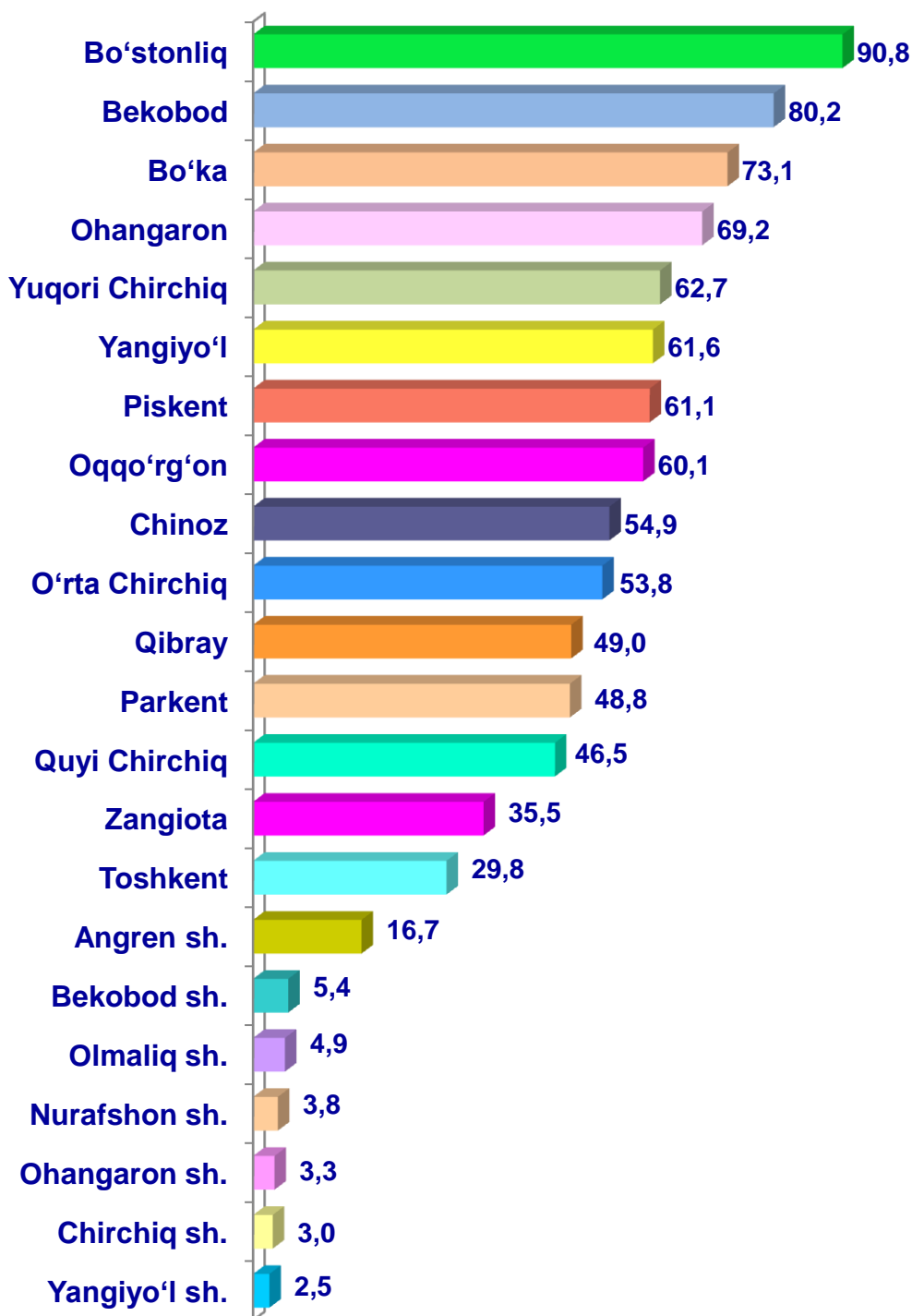
- **Fermer xo‘jaliklari**
- **Dehqon (shaxsiy yordamchi) xo‘jaliklari**
- **Qishloq xo‘jaligi faoliyatini amalga oshiruvchi tashkilotlar**



2022- yilning 1– oktabr holatiga ko‘ra, yirik shoxli qoramollar bosh soni to‘g‘risidagi ma‘lumotlar xo‘jalik toifalari bo‘yicha tahlil etilganda, jami yirik shoxli qoramollarning 86,5 %i dehqon (shaxsiy yordamchi) xo‘jaliklariga to‘g‘ri kelishi kuzatildi.



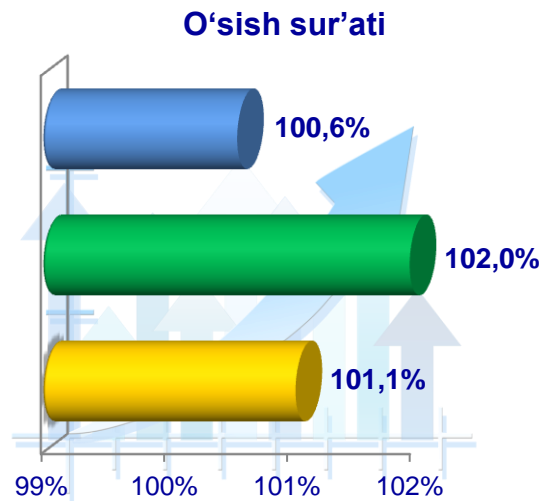
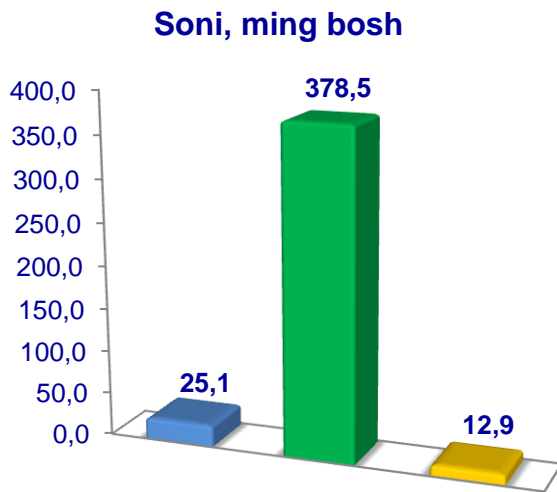
Toshkent viloyati
bo'yicha **yirik shoxli**
qoramollarning umumiy
bosh soni, ming bosh



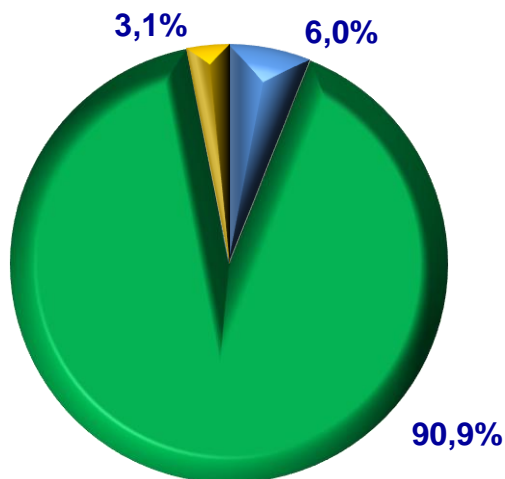
2022- yilning 1– oktabr holatiga ko‘ra, sigirlarning umumiy bosh soni 416,5 ming taga yetdi.

2021- yilning mos davri bilan solishtirilganda, barcha toifadagi xo‘jaliklarda sigirlar bosh soni 7,7 ming taga (1,9 %) ko‘paydi.

Sigirlar




**Bosh sonining
xo‘jalik toifalari
bo‘yicha taqsimlanishi**



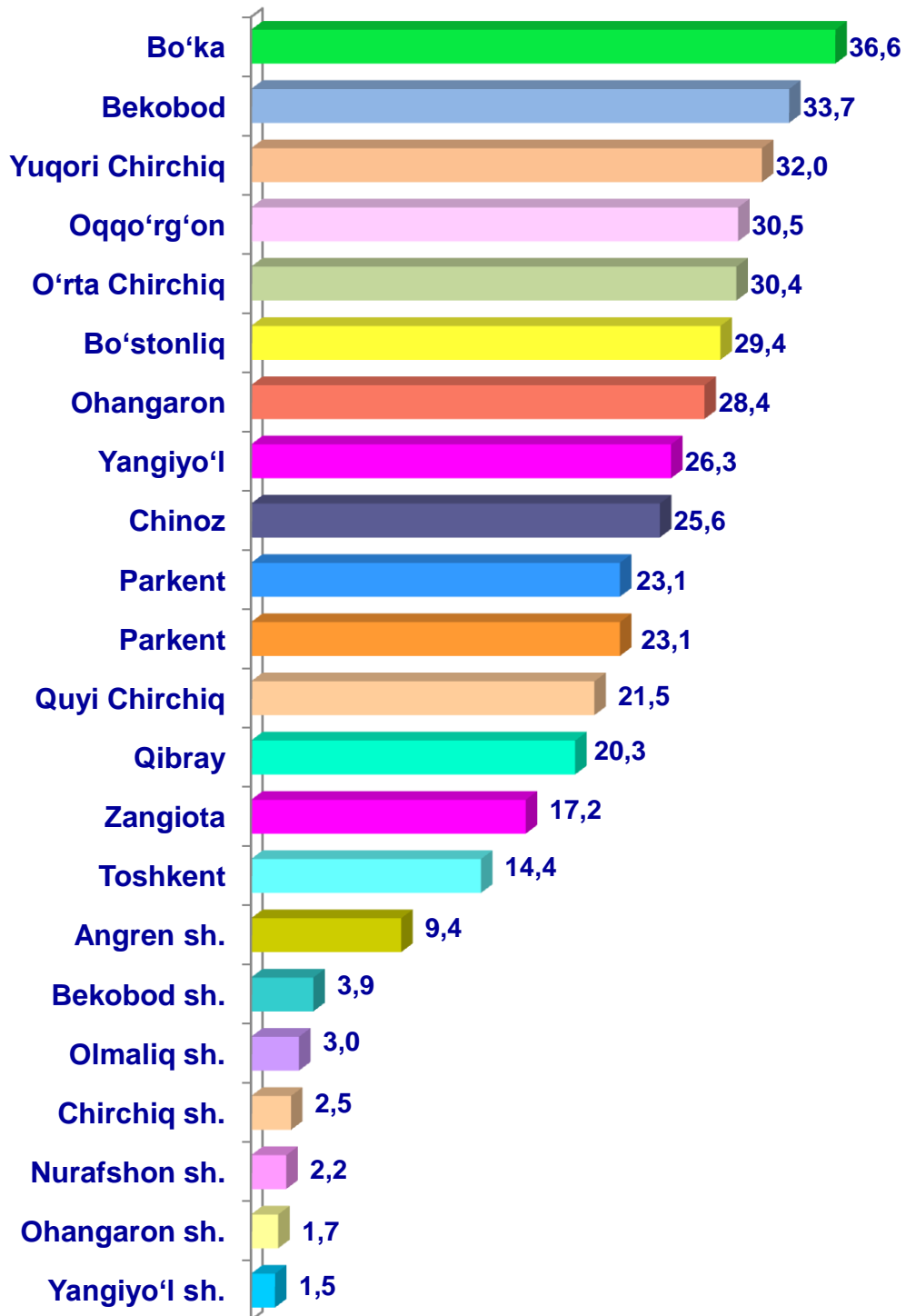
- Fermer xo‘jaliklari
- Dehqon (shaxsiy yordamchi) xo‘jaliklari
- Qishloq xo‘jaligi faoliyatini amalga oshiruvchi tashkilotlar



2022- yilning 1– oktabr holatiga ko‘ra, sigirlar bosh soni to‘g‘risidagi ma‘lumotlar xo‘jalik toifalari bo‘yicha tahlil etilganda, jami sigirlarning 90,9 %i dehqon (shaxsiy yordamchi) xo‘jaliklariga to‘g‘ri kelishi kuzatildi.



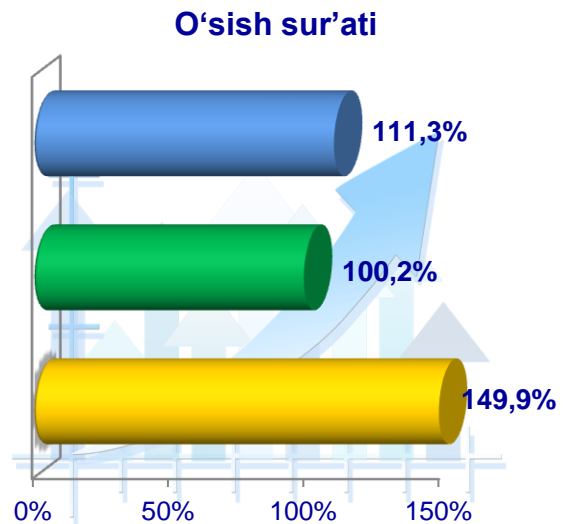
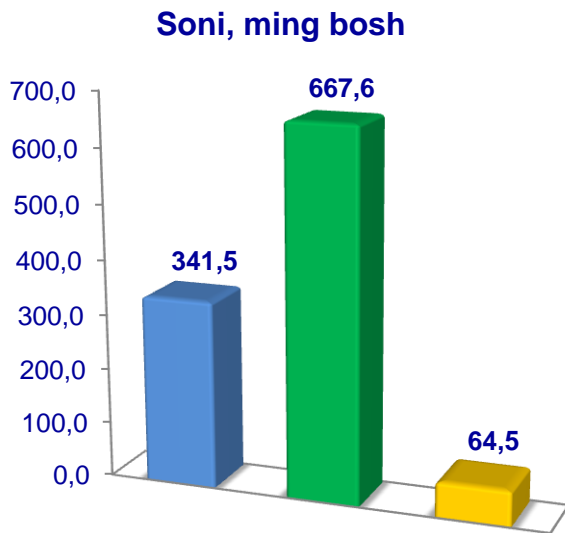
Toshkent viloyati
bo'yicha sigirlarning
umumiy bosh soni,
ming bosh



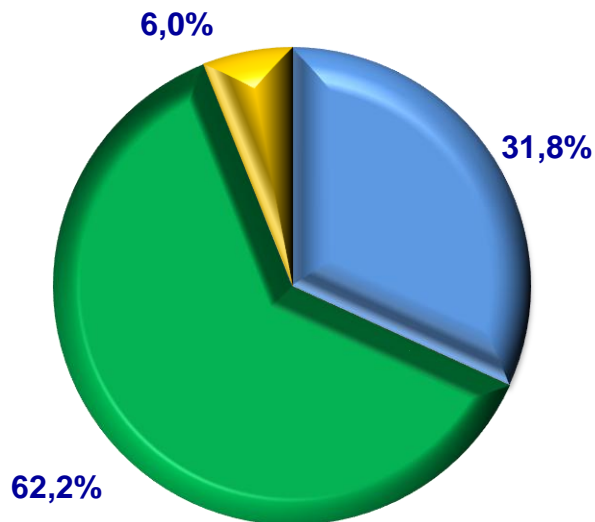
2022- yilning 1– oktabr holatiga ko‘ra, qo‘y va echkilarning umumiy bosh soni 1 073,5 ming taga yetdi.

2021- yilning mos davri bilan solishtirilganda, barcha toifadagi xo‘jaliklarda qo‘y va echkilar bosh soni 57,3 ming taga (5,6 %) ko‘paydi.

Qo‘y va echkilar



**Bosh sonining
xo‘jalik toifalari
bo‘yicha taqsimlanishi**



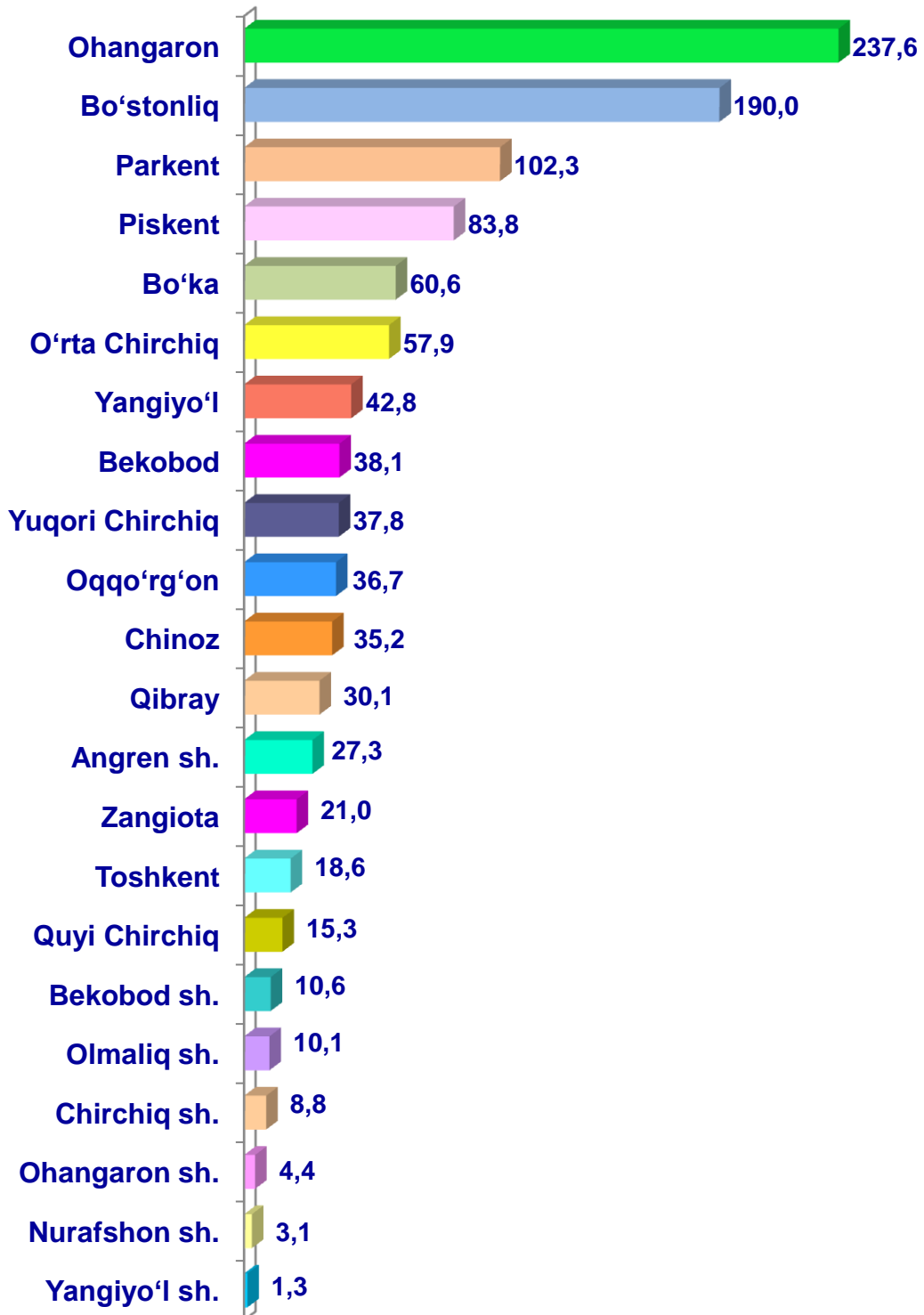
- **Fermer xo‘jaliklari**
- **Dehqon (shaxsiy yordamchi) xo‘jaliklari**
- **Qishloq xo‘jaligi faoliyatini amalga oshiruvchi tashkilotlar**



2022- yilning 1– oktabr holatiga ko‘ra, qo‘y va echkilar bosh soni to‘g‘risidagi ma‘lumotlar xo‘jalik toifalari bo‘yicha tahlil etilganda, jami qo‘y va echkilarning 62,2 %i dehqon (shaxsiy yordamchi) xo‘jaliklariga to‘g‘ri kelishi kuzatildi.



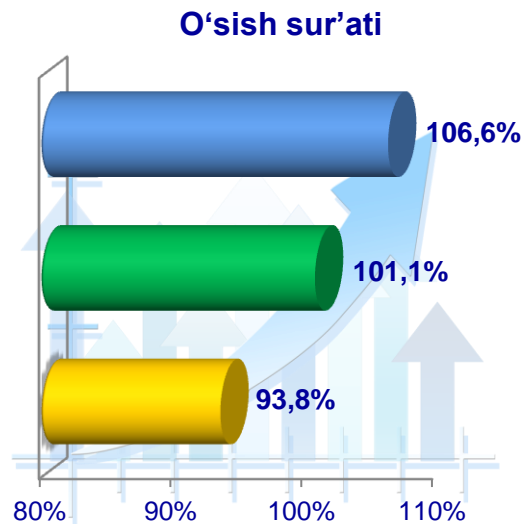
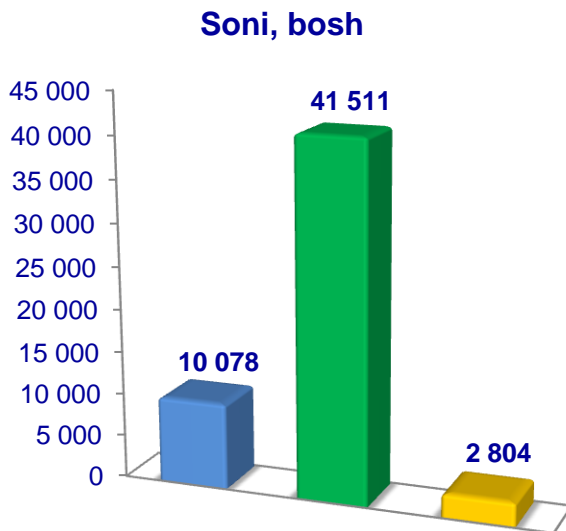
Toshkent viloyati bo'yicha
qo'y va echkilarning
umumiy bosh soni,
ming bosh



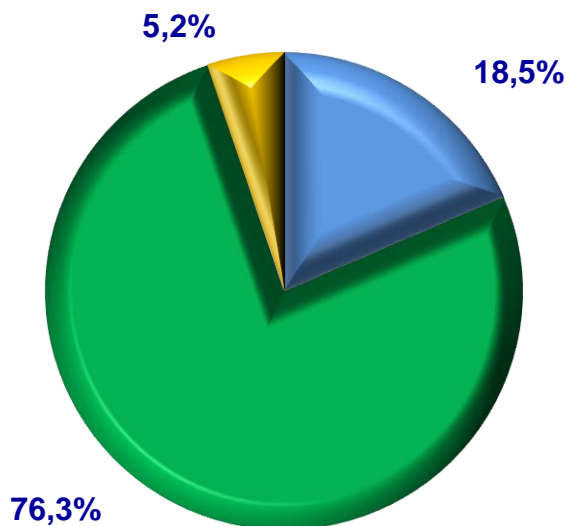
2022- yilning 1– oktabr holatiga ko‘ra, otlarning umumiy bosh soni 54 393 taga yetdi.

2021- yilning mos davri bilan solishtirilganda, barcha toifadagi xo‘jaliklarda otlar bosh soni 876 taga (1,6 %) ko‘paydi.

Otlar



**Bosh sonining
xo‘jalik toifalari
bo‘yicha taqsimlanishi**



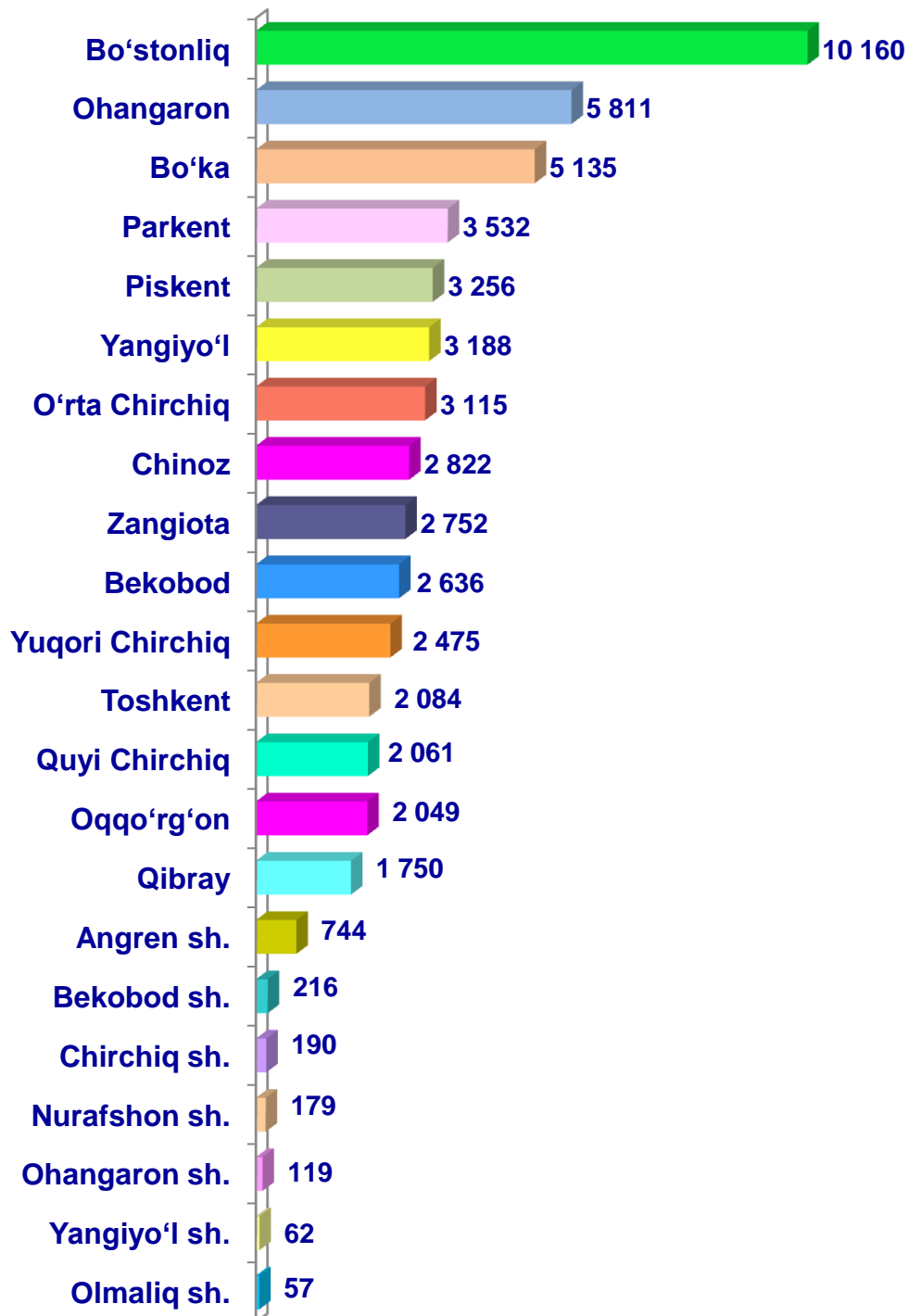
- Fermer xo‘jaliklari
- Dehqon (shaxsiy yordamchi) xo‘jaliklari
- Qishloq xo‘jaligi faoliyatini amalga oshiruvchi tashkilotlar



2022- yilning 1– oktabr holatiga ko‘ra, otlar bosh soni to‘g‘risidagi ma‘lumotlar xo‘jalik toifalari bo‘yicha tahlil etilganda, jami otlarning 76,3 %i dehqon (shaxsiy yordamchi) xo‘jaliklariga to‘g‘ri kelishi kuzatildi.



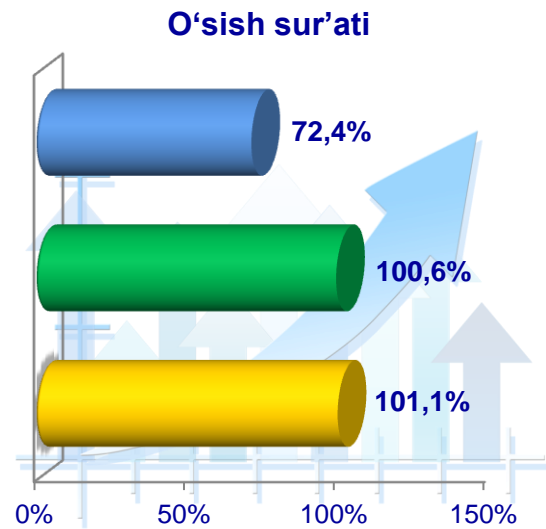
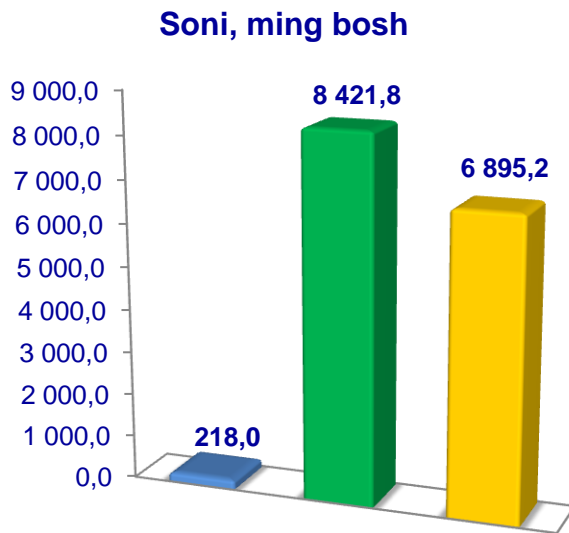
Toshkent viloyati
bo'yicha **otlarning**
umumiy bosh soni, bosh



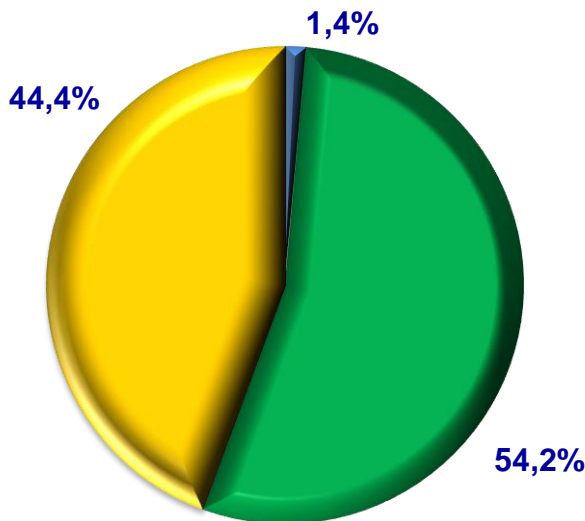
2022- yilning 1– oktabr holatiga ko‘ra, parrandalarning umumiy bosh soni 15 534 ming taga yetdi.

2021- yilning mos davri bilan solishtirilganda, barcha toifadagi xo‘jaliklarda parrandalar bosh soni 38,7 ming taga (0,2 %) ko‘paydi.

Parrandalar




**Bosh sonining
xo‘jalik toifalari
bo‘yicha taqsimlanishi**



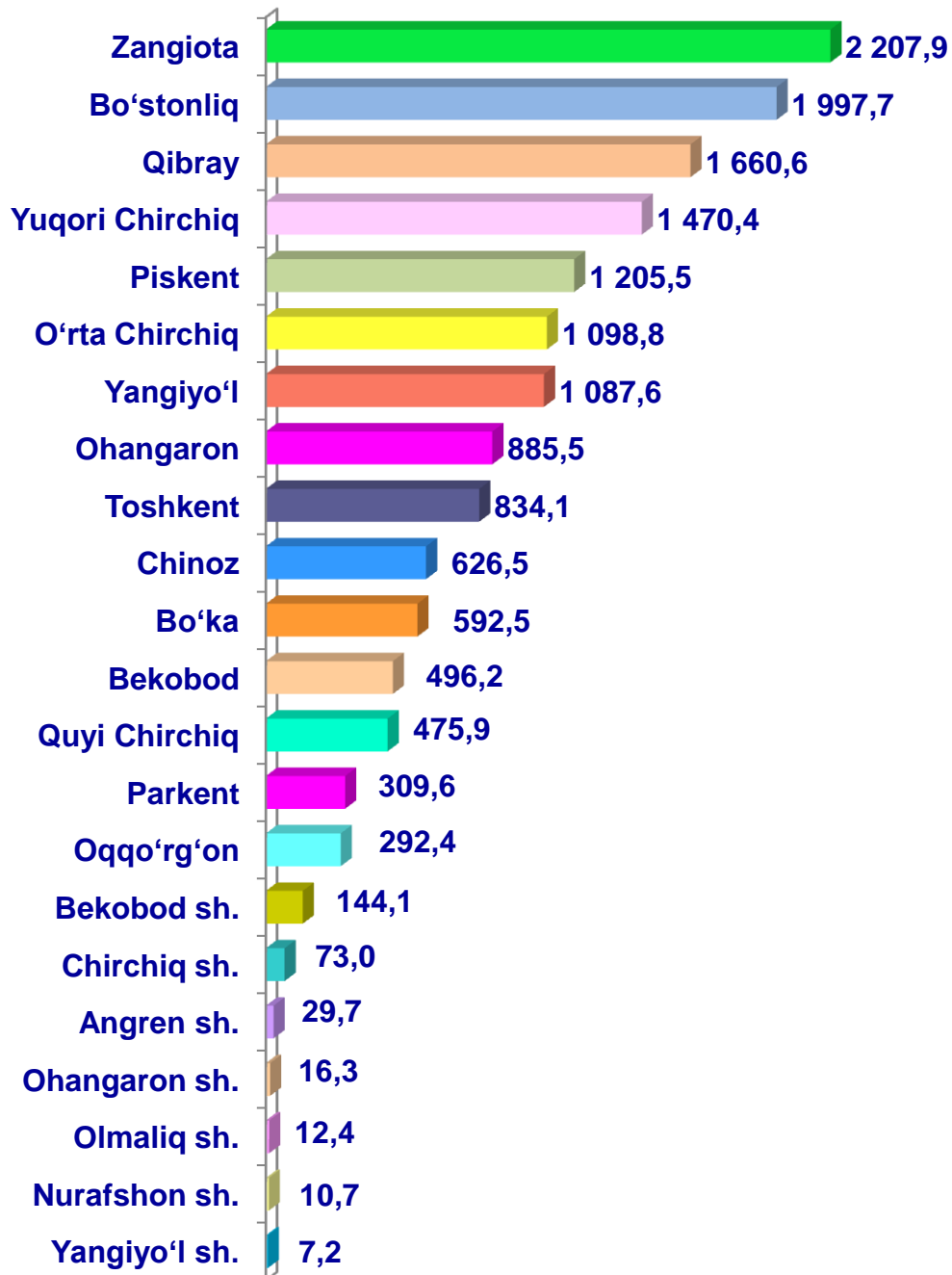
- **Fermer xo‘jaliklari**
- **Dehqon (shaxsiy yordamchi) xo‘jaliklari**
- **Qishloq xo‘jaligi faoliyatini amalga oshiruvchi tashkilotlar**



2022- yilning 1– oktabr holatiga ko‘ra, parrandalar bosh soni to‘g‘risidagi ma‘lumotlar xo‘jalik toifalari bo‘yicha tahlil etilganda, jami parrandalarning 54,2 %i dehqon (shaxsiy yordamchi) xo‘jaliklariga to‘g‘ri kelishi kuzatildi.



Toshkent viloyati bo'yicha
parrandalar ning
umumiy bosh soni,
ming bosh



Qishloq xo'jaligi va ekologiya
statistikasi bo'limi

• 71-202-86-69
• 99-444-34-06